

บริษัท ทีพีไอ โพลีน จำกัด (มหาชน) และบริษัทย่อย

งบการเงินระหว่างกาลแบบย่อ
สำหรับงวดสามเดือนสิ้นสุดวันที่ 31 มีนาคม 2567

และ

รายงานการสอบทานของผู้สอบบัญชีรับอนุญาต



KPMG Phoomchai Audit Ltd.
50th Floor, Empire Tower
1 South Sathorn Road, Yannawa
Sathorn, Bangkok 10120, Thailand
Tel +66 2677 2000
Fax +66 2677 2222
Website home.kpmg/th

บริษัท เคพีเอ็มจี ภูมิภาค ไทย สอบบัญชี จำกัด
ชั้น 50 เอ็มไพร์ทาวเวอร์
1 ถนนสาทรใต้ แขวงยานนาวา
เขตสาทร กรุงเทพฯ 10120
โทร +66 2677 2000
แฟกซ์ +66 2677 2222
เว็บไซต์ home.kpmg/th

รายงานการสอบทานข้อมูลทางการเงินระหว่างกาลโดยผู้สอบบัญชีรับอนุญาต

เสนอ คณะกรรมการบริษัท ทีพีไอ โพลีน จำกัด (มหาชน)

ข้าพเจ้าได้สอบทานงบฐานะการเงินรวมและงบฐานะการเงินเฉพาะกิจการ ณ วันที่ 31 มีนาคม 2567 งบกำไรขาดทุน เบ็ดเสร็จรวมและงบกำไรขาดทุนเบ็ดเสร็จเฉพาะกิจการ งบการเปลี่ยนแปลงส่วนของผู้ถือหุ้นรวมและงบการเปลี่ยนแปลง ส่วนของผู้ถือหุ้นเฉพาะกิจการและงบกระแสเงินสดรวมและงบกระแสเงินสดเฉพาะกิจการ สำหรับงวดสามเดือนสิ้นสุด วันที่ 31 มีนาคม 2567 และหมายเหตุประกอบงบการเงินแบบย่อ (ข้อมูลทางการเงินระหว่างกาล) ของบริษัท ทีพีไอ โพลีน จำกัด (มหาชน) และบริษัทย่อย และของเฉพาะบริษัท ทีพีไอ โพลีน จำกัด (มหาชน) ตามลำดับ ซึ่งผู้บริหารของกิจการเป็นผู้รับผิดชอบในการจัดทำและนำเสนอข้อมูลทางการเงินระหว่างกาลเหล่านี้ตามมาตราฐานการบัญชี ฉบับที่ 34 เรื่อง การรายงานทางการเงินระหว่างกาล ส่วนข้าพเจ้าเป็นผู้รับผิดชอบในการให้ข้อสรุปเกี่ยวกับข้อมูลทางการเงินระหว่างกาลดังกล่าว จากผลการสอบทานของข้าพเจ้า

ขอบเขตการสอบทาน

ข้าพเจ้าได้ปฏิบัติตามสอบทานตามมาตรฐานงานสอบทาน รหัส 2410 “การสอบทานข้อมูลทางการเงินระหว่างกาลโดยผู้สอบบัญชีรับอนุญาตของกิจการ” การสอบทานดังกล่าวประกอบด้วย การใช้วิธีการสอบตามบุคลากรซึ่งส่วนใหญ่เป็นผู้รับผิดชอบด้านการเงินและบัญชีและการวิเคราะห์เปรียบเทียบและวิธีการสอบทานอื่น การสอบทานนี้มีขอบเขตจำกัดกว่าการตรวจสอบตามมาตรฐานการสอบบัญชี ทำให้ข้าพเจ้าไม่สามารถได้ความเชื่อมั่นว่าจะพบเรื่องที่มีนัยสำคัญทั้งหมดซึ่งอาจพบได้จากการตรวจสอบ ดังนั้นข้าพเจ้าจึงไม่อาจแสดงความเห็นต่อข้อมูลทางการเงินระหว่างกาลที่สอบทาน

ข้อสรุป

ข้าพเจ้าไม่พบสิ่งที่เป็นเหตุให้เชื่อว่าข้อมูลทางการเงินระหว่างกาลดังกล่าว ไม่ได้จัดทำขึ้นตามมาตรฐานการบัญชี ฉบับที่ 34 เรื่อง การรายงานทางการเงินระหว่างกาล ในสาระสำคัญจากการสอบทานของข้าพเจ้า



ข้อมูลและเหตุการณ์ที่เน้น

ข้าพเจ้าขอให้สังเกตเรื่องดังต่อไปนี้

ข้าพเจ้าขอให้สังเกตหมายเหตุประกอบงบการเงินระหว่างกาลข้อ 13(2) และ 13(4) ถึง 13(7) ซึ่งอธิบายถึงความไม่แน่นอนเกี่ยวกับผลของคดีหลายคดีที่บริษัทถูกฟ้องร้องเกี่ยวกับการทำเหมืองแร่ โดยศาลแพ่งมีคำพิพากษาในคดี ดังนี้

- 1) เมื่อวันที่ 2 สิงหาคม 2562 ศาลแพ่งมีคำพิพากษาในคดีหมายเลขคำที่ สว.5/2559 เรื่องการทำเหมืองแร่ในเขตประทานบัตร โดยผิดเงื่อนไข (ทำเหมืองแร่ในเขตห้ามทำเหมือง) โดยสั่งให้บริษัทนำเอาแร่หินปูนเพื่ออุตสาหกรรมปูนซีเมนต์ไปถมกลับคืนยังพื้นที่เดิมที่ทำเหมืองเอาแร่ไป พร้อมฟื้นฟูสภาพพื้นที่ที่ทำเหมืองแร่ให้กลับคืนดีดังเดิม หรือให้บริษัทชำระเงินจำนวน 1,603 ล้านบาท พร้อมดอกเบี้ยอัตราร้อยละ 7.5 ต่อปี นับแต่วันที่ทราบผลการรังวัด จนกว่าจะชำระเสร็จ บริษัทได้ยื่นอุทธรณ์ ศาลอุทธรณ์พิพากษาแก้ในส่วนของการคิดดอกเบี้ย บริษัทยื่นขออนุญาตฎีกาคัดค้านคำพิพากษาศาลอุทธรณ์พร้อมยื่นขอทุเลาการบังคับคดีระหว่างฎีกา และฎีกาต่อศาล เมื่อวันที่ 14 กันยายน 2566 ศาลฎีกามีคำสั่งอนุญาตให้ บริษัทยื่นฎีกา และรับฎีกาของบริษัทไว้พิจารณา คดีอยู่ระหว่างการพิจารณาของศาลฎีกา
- 2) เมื่อวันที่ 13 ธันวาคม 2562 ศาลแพ่งมีคำพิพากษาในคดีหมายเลขคำที่ สว.4/2559 คดีหมายเลขคำที่ สว.6/2559 และคดีหมายเลขคำที่ สว.1/2560 เรื่องการทำเหมืองแร่หินปูนและหินดินดานนอกเขตประทานบัตรและการทำเหมืองแร่โดยผิดเงื่อนไขในเขตประทานบัตรของบริษัท โดยสั่งให้บริษัทนำเอาแร่หินปูนและหินดินดานเพื่ออุตสาหกรรมปูนซีเมนต์ไปถมกลับคืนยังพื้นที่เดิมที่เอาแร่ไป พร้อมทำการฟื้นฟูสภาพพื้นที่ที่เอาแร่ไปกลับคืนดังเดิม หรือให้บริษัทชำระค่าเสียหายเป็นจำนวนเงินรวม 4,688 ล้านบาท พร้อมดอกเบี้ยอัตราร้อยละ 7.5 ต่อปี นับแต่วันพบการลักลอบทำเหมืองแร่หรือวันที่ทำละเมิด จนกว่าจะชำระเสร็จ บริษัทได้ยื่นอุทธรณ์ ศาลอุทธรณ์พิพากษาแก้ในส่วนของการคิดดอกเบี้ย บริษัทยื่นขออนุญาตฎีกาคัดค้านคำพิพากษาศาลอุทธรณ์พร้อมยื่นขอทุเลาการบังคับคดีระหว่างฎีกา และฎีกาต่อศาล เมื่อวันที่ 15 และ 22 พฤศจิกายน 2565 ศาลฎีกามีคำสั่งอนุญาตให้ บริษัทยื่นฎีกา และรับฎีกาของบริษัทไว้พิจารณา คดีอยู่ระหว่างการพิจารณาของศาลฎีกา



3) เมื่อวันที่ 24 มีนาคม 2563 ศาลแพ่งมีคำพิพากษาในคดีหมายเลขดำที่ สว.2/2561 เรื่องการทำเหมืองแร่นอกเขตประทานบัตร โดยสั่งให้บริษัทนำเอาแร่หินดินดานเพื่ออุตสาหกรรมปูนซีเมนต์ไปถมกลับคืนยังพื้นที่เดิมที่เอาแร่ไป พร้อมทำการฟื้นฟูสภาพพื้นที่ที่เอาแร่ไปกลับคืนดั้งเดิม หรือให้บริษัทชำระค่าเสียหายเป็นจำนวนเงินรวม 67 ล้านบาท พร้อมดอกเบี้ยอัตราร้อยละ 7.5 ต่อปี นับแต่วันที่ทำละเมิด จนกว่าจะชำระเสร็จ บริษัทได้ยื่นอุทธรณ์ศาลอุทธรณ์พิพากษาแก้ในส่วนของการคิดดอกเบี้ย บริษัทยื่นขออนุญาตฎีกาคัดค้านคำพิพากษาศาลอุทธรณ์พร้อมยื่นขอทุเลาการบังคับคดีระหว่างฎีกา และฎีกาต่อศาล เมื่อวันที่ 23 มกราคม 2566 ศาลฎีกามีคำสั่งอนุญาตให้ บริษัทยื่นฎีกา และรับฎีกาของบริษัทไว้พิจารณา คดีอยู่ระหว่างการพิจารณาของศาลฎีกา เมื่อวันที่ 29 กุมภาพันธ์ 2567 โจทก์ยื่นคำร้องขอให้เจ้าพนักงานบังคับคดีออกหมายแจ้งอายัดและส่งหนังสือแจ้งอายัดสิทธิเรียกร้องเงินในบัญชีเงินฝากของบริษัท ถึงธนาคาร 14 แห่ง ที่บริษัทมีบัญชีเงินฝากเพื่อให้ธนาคาร 14 แห่ง อายัดสิทธิเรียกร้องเงินในบัญชีของบริษัท และให้ส่งเงินที่อายัดแก่เจ้าพนักงานบังคับคดี และเมื่อวันที่ 13 มีนาคม 2567 บริษัทยื่นคำร้องขอให้ศาลเพิกถอนการอายัดสิทธิเรียกร้องเงินในบัญชีเงินฝากของบริษัท อันเป็นการบังคับคดีที่ไม่ชอบด้วยกฎหมาย ปัจจุบันคดีอยู่ระหว่างการพิจารณาของศาลแพ่ง

บริษัทเห็นว่าผลของคดียังไม่ถึงที่สุดและไม่แน่นอน บริษัทจึงไม่ได้บันทึกประมาณการหนี้สินจากคดีดังกล่าว ทั้งนี้ ข้อสรุปของข้าพเจ้าไม่ได้เปลี่ยนแปลงไปเนื่องจากเรื่องนี้

Sut Kw

(ชัญลักษณ์ เกตุแก้ว)

ผู้สอบบัญชีรับอนุญาต

เลขทะเบียน 8179


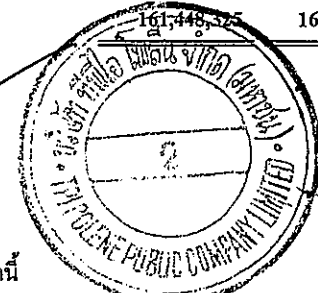

บริษัท เคพีเอ็มจี ภูมิภาคไทย สอบบัญชี จำกัด

กรุงเทพมหานคร

10 พฤษภาคม 2567

บริษัท ทีพีไอ โพลีน จำกัด (มหาชน) และบริษัทย่อย
งบฐานะการเงิน

| สินทรัพย์ | หมายเหตุ | งบการเงินรวม | | งบการเงินเฉพาะกิจการ | |
|---|----------|--------------------|--------------------|----------------------|--------------------|
| | | 31 มีนาคม | 31 ธันวาคม | 31 มีนาคม | 31 ธันวาคม |
| | | 2567 | 2566 | 2567 | 2566 |
| | | (ไม่ได้ตรวจสอบ) | | (ไม่ได้ตรวจสอบ) | |
| | | | | (พันบาท) | |
| สินทรัพย์หมุนเวียน | | | | | |
| เงินสดและรายการเทียบเท่าเงินสด | | 14,495,610 | 18,313,253 | 20,735 | 14,813,182 |
| สินทรัพย์ทางการเงินหมุนเวียนอื่น | 11 | 2,694,741 | 2,385,492 | - | - |
| ลูกหนี้การค้า | 2, 3 | 5,582,982 | 5,444,628 | 3,573,417 | 3,075,528 |
| ลูกหนี้อื่น | | 909,815 | 892,383 | 528,108 | 543,875 |
| เงินให้กู้ยืมระยะสั้นแก่กิจการที่เกี่ยวข้องกัน | 2 | - | - | 11,514,889 | 109 |
| ลูกหนี้และเงินทดรองจ่ายแก่กิจการที่เกี่ยวข้องกัน | 2 | 86,962 | 116,732 | 864,141 | 223,102 |
| สินค้าคงเหลือ | | 17,983,977 | 17,864,171 | 14,853,005 | 14,606,837 |
| สินทรัพย์หมุนเวียนอื่น | | 641,086 | 652,097 | 367,604 | 366,930 |
| สินทรัพย์ไม่หมุนเวียนที่จัดประเภทเป็นสินทรัพย์ที่ถือไว้เพื่อขาย | | 177,447 | 181,529 | - | - |
| รวมสินทรัพย์หมุนเวียน | | 42,572,620 | 45,850,285 | 31,721,899 | 33,629,563 |
| สินทรัพย์ไม่หมุนเวียน | | | | | |
| สินทรัพย์ทางการเงินไม่หมุนเวียนอื่น | 11 | 513,397 | 513,762 | 13,593 | 14,290 |
| เงินลงทุนในบริษัทร่วม | 4 | 885,970 | 880,307 | 885,970 | 880,307 |
| เงินลงทุนในการร่วมค้า | 4 | 254,599 | 253,158 | - | - |
| เงินลงทุนในบริษัทย่อย | 4 | - | - | 31,162,253 | 31,260,826 |
| เงินลงทุนระยะยาวในกิจการที่เกี่ยวข้องกัน | 2 | 45,653 | 45,653 | 45,653 | 45,653 |
| ลูกหนี้และเงินทดรองจ่ายแก่กิจการที่เกี่ยวข้องกัน | 2 | - | - | 421,185 | 421,195 |
| อสังหาริมทรัพย์เพื่อการลงทุน | | 530,841 | 531,181 | 74,044 | 74,044 |
| ที่ดิน อาคารและอุปกรณ์ | 5 | 110,498,217 | 109,156,852 | 58,145,811 | 57,841,032 |
| สินทรัพย์สิทธิการใช้ | | 479,908 | 488,100 | 309,665 | 293,309 |
| สินทรัพย์ไม่มีตัวตน | | 4,304,275 | 4,278,989 | 4,297,146 | 4,271,655 |
| เงินจ่ายล่วงหน้าค่าอาคาร เครื่องจักรและอุปกรณ์ | | 725,184 | 784,722 | 115,242 | 100,811 |
| สินทรัพย์ภาษีเงินได้รอตัดบัญชี | | 375,579 | 407,543 | 197,824 | 214,511 |
| เงินฝากสถาบันการเงินที่ใช้เป็นหลักประกัน | 13 | 24,328 | - | 24,328 | - |
| สินทรัพย์ไม่หมุนเวียนอื่น | | 237,754 | 224,126 | 165,282 | 145,469 |
| รวมสินทรัพย์ไม่หมุนเวียน | | 118,875,705 | 117,564,393 | 95,857,996 | 95,563,102 |
| รวมสินทรัพย์ | | 161,448,325 | 163,414,678 | 127,579,895 | 129,192,665 |

หมายเหตุประกอบงบการเงินเป็นส่วนหนึ่งของงบการเงินระหว่างกาลนี้

บริษัท ทีพีไอ โพลีน จำกัด (มหาชน) และบริษัทย่อย
งบฐานะการเงิน

| | หมายเหตุ | งบการเงินรวม | | งบการเงินเฉพาะกิจการ | |
|---|----------|-------------------|-------------------|----------------------|-------------------|
| | | 31 มีนาคม | 31 ธันวาคม | 31 มีนาคม | 31 ธันวาคม |
| หนี้สินและส่วนของผู้ถือหุ้น | | 2567 | 2566 | 2567 | 2566 |
| | | (ไม่ได้ตรวจสอบ) | | (ไม่ได้ตรวจสอบ) | |
| | | | | (พันบาท) | |
| หนี้สินหมุนเวียน | | | | | |
| เงินกู้ยืมระยะสั้นจากสถาบันการเงิน | 6, 11 | 11,192,256 | 9,407,680 | 11,192,256 | 9,407,680 |
| เจ้าหนี้การค้า | | 3,104,003 | 2,873,940 | 2,646,760 | 2,370,681 |
| เจ้าหนี้อื่น | | 5,797,067 | 4,802,401 | 3,504,606 | 2,388,566 |
| เจ้าหนี้และเงินทดรองรับจากกิจการที่เกี่ยวข้องกัน | 2 | 12,036 | 5,944 | 616,747 | 505,175 |
| ส่วนของหนี้สินตามสัญญาเช่าที่ถึงกำหนดชำระ | | | | | |
| ภายในหนึ่งปี | 2 | 143,055 | 134,989 | 92,005 | 89,723 |
| หุ้นกู้ที่ถึงกำหนดชำระภายในหนึ่งปี | 7, 11 | 14,319,900 | 15,431,900 | 10,530,300 | 11,642,300 |
| คอกเบี้ยค้างจ่าย | | 388,019 | 373,595 | 260,370 | 243,723 |
| ภาษีเงินได้นิติบุคคลค้างจ่าย | | 125,791 | 88,262 | - | - |
| หนี้สินหมุนเวียนอื่น | | 172,007 | 171,720 | 62,524 | 60,645 |
| รวมหนี้สินหมุนเวียน | | 35,254,134 | 33,290,431 | 28,905,568 | 26,708,493 |
| หนี้สินไม่หมุนเวียน | | | | | |
| หนี้สินตามสัญญาเช่า | 2 | 188,281 | 204,015 | 112,451 | 101,084 |
| หุ้นกู้ | 7, 11 | 57,077,700 | 59,965,700 | 39,659,900 | 42,547,900 |
| หนี้สินภาษีเงินได้รอการตัดบัญชี | | 26,516 | 29,009 | - | - |
| ประมาณการหนี้สินไม่หมุนเวียนสำหรับผลประโยชน์พนักงาน | | 1,918,862 | 1,925,018 | 1,602,226 | 1,609,963 |
| หนี้สินไม่หมุนเวียนอื่น | | 3,030,723 | 3,374,100 | 3,146,680 | 3,489,520 |
| รวมหนี้สินไม่หมุนเวียน | | 62,242,082 | 65,497,842 | 44,521,257 | 47,748,467 |
| รวมหนี้สิน | | 97,496,216 | 98,788,273 | 73,426,825 | 74,456,960 |

หมายเหตุประกอบงบการเงินเป็นส่วนหนึ่งของงบการเงินระหว่างกาลนี้

บริษัท ทีพีโอ โพลีน จำกัด (มหาชน) และบริษัทย่อย
งบฐานะการเงิน

| | งบการเงินรวม | | งบการเงินเฉพาะกิจการ | |
|------------------------------------|-----------------|-------------|----------------------|-------------|
| | 31 มีนาคม | 31 ธันวาคม | 31 มีนาคม | 31 ธันวาคม |
| หนี้สินและส่วนของผู้ถือหุ้น | 2567 | 2566 | 2567 | 2566 |
| | (ไม่ได้ตรวจสอบ) | | (ไม่ได้ตรวจสอบ) | |
| | | | (พันบาท) | |
| ส่วนของผู้ถือหุ้น | | | | |
| ทุนเรือนหุ้น | | | | |
| ทุนจดทะเบียน | 23,560,235 | 23,560,235 | 23,560,235 | 23,560,235 |
| ทุนที่ออกและชำระแล้ว | 18,935,235 | 18,935,235 | 18,935,235 | 18,935,235 |
| ส่วนเกินมูลค่าหุ้น | | | | |
| ส่วนเกินมูลค่าหุ้นสามัญ | 60,600 | 60,600 | 60,600 | 60,600 |
| ส่วนเกินทุนอื่น | 9,840,436 | 9,840,436 | 9,840,436 | 9,840,436 |
| ส่วนเกินทุนหุ้นที่ซื้อคืน | 220,536 | 220,536 | 220,536 | 220,536 |
| กำไรสะสม | | | | |
| จัดสรรแล้ว | | | | |
| ทุนสำรองตามกฎหมาย | 1,720,566 | 1,720,566 | 1,720,566 | 1,720,566 |
| ยังไม่ได้จัดสรร | 23,265,076 | 23,848,439 | 23,261,247 | 23,844,610 |
| องค์ประกอบอื่นของส่วนของผู้ถือหุ้น | 110,621 | 109,893 | 114,450 | 113,722 |
| รวมส่วนของบริษัทใหญ่ | 54,153,070 | 54,735,705 | 54,153,070 | 54,735,705 |
| ส่วนได้เสียที่ไม่มีอำนาจควบคุม | 9,799,039 | 9,890,700 | - | - |
| รวมส่วนของผู้ถือหุ้น | 63,952,109 | 64,626,405 | 54,153,070 | 54,735,705 |
| รวมหนี้สินและส่วนของผู้ถือหุ้น | 161,448,325 | 163,414,678 | 127,579,895 | 129,192,665 |

หมายเหตุประกอบงบการเงินเป็นส่วนหนึ่งของงบการเงินระหว่างกาลนี้

บริษัท ทีพีโอ โพลีน จำกัด (มหาชน) และบริษัทย่อย
งบกำไรขาดทุนเบ็ดเสร็จ (ไม่ได้ตรวจสอบ)

| หมายเหตุ | งบการเงินรวม สำหรับงวดสามเดือนสิ้นสุด วันที่ 31 มีนาคม | | งบการเงินเฉพาะกิจการ สำหรับงวดสามเดือนสิ้นสุด วันที่ 31 มีนาคม | | |
|--|--|-------------|--|-------------|-------------|
| | 2567 | 2566 | 2567 | 2566 | |
| (พันบาท) | | | | | |
| รายได้ | | | | | |
| รายได้จากการขาย | 8 | 9,051,206 | 11,282,902 | 6,267,094 | 8,762,625 |
| ต้นทุนขาย | | (7,041,577) | (8,880,911) | (5,501,588) | (7,886,732) |
| กำไรขั้นต้น | | 2,009,629 | 2,401,991 | 765,506 | 875,893 |
| รายได้ค่าขนส่ง | | 240,378 | 311,279 | 285,471 | 358,836 |
| กำไรจากอัตราแลกเปลี่ยนสุทธิ | | 399,913 | 13,942 | 485,997 | - |
| รายได้จากการลงทุน | | 61,353 | 19,840 | 60,982 | 12,682 |
| รายได้อื่น | | 97,299 | 149,681 | 62,891 | 75,665 |
| กำไรก่อนค่าใช้จ่าย | | 2,808,572 | 2,896,733 | 1,660,847 | 1,323,076 |
| ต้นทุนในการจัดจำหน่ายและขนส่ง | | (721,189) | (886,120) | (640,277) | (847,466) |
| ค่าใช้จ่ายในการบริหาร | | (441,277) | (497,150) | (296,787) | (300,964) |
| ขาดทุนจากอัตราแลกเปลี่ยนสุทธิ | | - | - | - | (1,900) |
| รวมค่าใช้จ่าย | | (1,162,466) | (1,383,270) | (937,064) | (1,150,330) |
| กำไรจากกิจกรรมดำเนินงาน | | 1,646,106 | 1,513,463 | 723,783 | 172,746 |
| ต้นทุนทางการเงิน | | (627,365) | (469,621) | (579,338) | (458,682) |
| ส่วนแบ่งกำไรจากเงินลงทุนในบริษัทย่อย | | | | | |
| การร่วมค้า และบริษัทร่วมที่ผู้ถือหุ้นได้เสีย | 4 | 6,375 | 122 | 614,346 | 959,861 |
| กำไรก่อนภาษีเงินได้ | | 1,025,116 | 1,043,964 | 758,791 | 673,925 |
| ค่าใช้จ่ายภาษีเงินได้ | 9 | (74,838) | (86,894) | (16,688) | (28,285) |
| กำไรสำหรับงวด | | 950,278 | 957,070 | 742,103 | 645,640 |

หมายเหตุประกอบงบการเงินเป็นส่วนหนึ่งของงบการเงินระหว่างกาลนี้

บริษัท ทีพีโอ โพลีน จำกัด (มหาชน) และบริษัทย่อย
งบกำไรขาดทุนเบ็ดเสร็จ (ไม่ได้ตรวจสอบ)

| หมายเหตุ | งบการเงินรวม สำหรับงวดสามเดือนสิ้นสุด วันที่ 31 มีนาคม | | งบการเงินเฉพาะกิจการ สำหรับงวดสามเดือนสิ้นสุด วันที่ 31 มีนาคม | |
|---|--|---------|--|---------|
| | 2567 | 2566 | 2567 | 2566 |
| | | | (พันบาท) | |
| กำไรขาดทุนเบ็ดเสร็จอื่น | | | | |
| รายการที่อาจถูกจัดประเภทใหม่ไว้ในกำไรหรือขาดทุนในภายหลัง | | | | |
| ผลกำไรจากการวัดมูลค่าสินทรัพย์ทางการเงิน | | 5 | 2 | - |
| ส่วนแบ่งกำไร (ขาดทุน) เบ็ดเสร็จอื่นของ | | | | |
| บริษัทย่อยตามวิธีส่วนได้เสีย | 4 | - | - | 5 |
| ส่วนแบ่งกำไร (ขาดทุน) เบ็ดเสร็จอื่นของ | | | | |
| บริษัทร่วมตามวิธีส่วนได้เสีย | 4 | 729 | (421) | 729 |
| กำไรเงินได้ของรายการที่อาจถูกจัดประเภทใหม่ไว้ใน | | | | |
| กำไรหรือขาดทุนในภายหลัง | | - | - | - |
| รวมรายการที่อาจถูกจัดประเภทใหม่ไว้ในกำไรหรือขาดทุนในภายหลัง | | 734 | (419) | 734 |
| รายการที่จะไม่ถูกจัดประเภทใหม่ไว้ในกำไรหรือขาดทุนในภายหลัง | | | | |
| ผลกำไร (ขาดทุน) จากเงินลงทุนในตราสารทุนที่กำหนดให้วัด | | | | |
| มูลค่าด้วยมูลค่ายุติธรรมผ่านกำไรขาดทุนเบ็ดเสร็จอื่น | 11 | (7) | (24) | (7) |
| กำไรเงินได้ของรายการที่จะไม่ถูกจัดประเภทใหม่ไว้ใน | | | | |
| กำไรหรือขาดทุนในภายหลัง | | 1 | 5 | 1 |
| รวมรายการที่จะไม่ถูกจัดประเภทใหม่ไว้ในกำไรหรือขาดทุนในภายหลัง | | (6) | (19) | (6) |
| กำไร (ขาดทุน) เบ็ดเสร็จอื่นสำหรับงวด - สุทธิจากกำไรเงินได้ | | 728 | (438) | 728 |
| กำไรเบ็ดเสร็จรวมสำหรับงวด | | 951,006 | 956,632 | 742,831 |
| การแบ่งปันกำไร | | | | |
| ส่วนที่เป็นของบริษัทใหญ่ | | 742,103 | 645,640 | 742,103 |
| ส่วนที่เป็นของส่วนได้เสียที่ไม่มีอำนาจควบคุม | | 208,175 | 311,430 | - |
| กำไรสำหรับงวด | | 950,278 | 957,070 | 742,103 |
| การแบ่งปันกำไรเบ็ดเสร็จรวม | | | | |
| ส่วนที่เป็นของบริษัทใหญ่ | | 742,831 | 645,202 | 742,831 |
| ส่วนที่เป็นของส่วนได้เสียที่ไม่มีอำนาจควบคุม | | 208,175 | 311,430 | - |
| กำไรเบ็ดเสร็จรวมสำหรับงวด | | 951,006 | 956,632 | 742,831 |
| กำไรต่อหุ้นขั้นพื้นฐาน (บาท) | | 0.039 | 0.034 | 0.039 |

หมายเหตุประกอบงบการเงินเป็นส่วนหนึ่งของงบการเงินระหว่างกาลนี้

บริษัท ทีซีทีไอ โฟนิง จำกัด (มหาชน) และบริษัทผู้เกี่ยวข้อง
งบการเงินที่เปลี่ยนแปลงระหว่างของผู้ถือหุ้น (ไม่ได้อัดรวมดอกเบี้ย)

| หมายเหตุ | ส่วนเกินทุนอื่น | | กำไรสะสม | | | | งบการเงินรวม | | | | |
|-------------------------------------|-----------------|--------------------|-------------|--------------------|--------------------|-------------|--------------------|-------------|-------------|-------------|-------------|
| | ทุนเพื่อထုတ်ပေး | ส่วนเกินมูลค่าหุ้น | ส่วนเกินทุน | ส่วนเกินมูลค่าหุ้น | ส่วนแบ่งกำไรขาดทุน | ส่วนเกินของ | ส่วนแบ่งกำไรขาดทุน | ส่วนเกินของ | ส่วนเกินของ | ส่วนเกินของ | ส่วนเกินของ |
| | 18,935,235 | 60,600 | 220,536 | 1,720,566 | 110,045 | 109,893 | 54,735,705 | 9,890,700 | 64,626,405 | | |
| 10 | - | - | - | (1,325,466) | - | - | (1,325,466) | (299,836) | (1,625,302) | | |
| | - | - | - | (1,325,466) | - | - | (1,325,466) | (299,836) | (1,625,302) | | |
| กำไรขาดทุนเบ็ดเสร็จสำหรับงวด | - | - | - | 742,103 | - | - | 742,103 | 208,175 | 950,278 | | |
| กำไร | - | - | - | - | - | (1) | 728 | - | 728 | | |
| กำไร (ขาดทุน) เบ็ดเสร็จอื่น | - | - | - | 742,103 | - | (1) | 728 | 208,175 | 951,006 | | |
| รวมกำไร (ขาดทุน) เบ็ดเสร็จสำหรับงวด | - | - | - | 742,103 | - | (1) | 728 | 208,175 | 951,006 | | |
| ยอดคงเหลือ ณ วันที่ 31 มีนาคม 2567 | 18,935,235 | 60,600 | 220,536 | 1,720,566 | 110,045 | 110,621 | 54,155,070 | 9,799,039 | 63,952,109 | | |

สำหรับงวดตามเดือนสิ้นสุด ณ วันที่ 31 มีนาคม 2567
ยอดคงเหลือ ณ วันที่ 1 มกราคม 2567

รายการกับผู้ถือหุ้นที่บันทึกโดยตรงเป็นส่วนของผู้ถือหุ้น
เงินลงทุนที่ได้รับจากผู้ถือหุ้นและการจัดสรรส่วนทุนของผู้ถือหุ้น
รวมรายการการกับผู้ถือหุ้นที่มีบันทึกโดยตรงเป็นส่วนของผู้ถือหุ้น

บริษัท ทีทีบี โฮลดิ้ง จำกัด (มหาชน) และบริษัทย่อย
 งบการเปลี่ยนแปลงส่วนของผู้ถือหุ้น (ไม่ได้อัดรวมของ)

| | งบการเงินเฉพาะกิจการ | | | | องค์ประกอบอื่นของผู้ถือหุ้น | | | |
|--|-------------------------|---------------------------------------|-------------|-------------------|-----------------------------|--------------------|----------------------|----------------------|
| | ส่วนเกินทุนอื่น | | กำไรสะสม | | ส่วนแบ่งกำไรขาดทุน | | รวมส่วนของผู้ถือหุ้น | |
| | ส่วนเกินมูลค่าหุ้นสามัญ | การเปลี่ยนแปลงส่วนเกินมูลค่าหุ้นสามัญ | ส่วนเกินทุน | ส่วนเกินกำไรสุทธิ | ส่วนแบ่งกำไรขาดทุน | ส่วนแบ่งกำไรขาดทุน | ส่วนแบ่งกำไรขาดทุน | รวมส่วนของผู้ถือหุ้น |
| ต้นงวดตามเดือนสิ้นสุดวันที่ 31 มีนาคม 2566 | 60,600 | 9,840,436 | 220,536 | 22,681,164 | 113,783 | 113,783 | 113,497 | 53,411,141 |
| ยอดคงเหลือ ณ วันที่ 1 มกราคม 2566 | - | - | 1,559,673 | 22,681,164 | (286) | - | - | - |
| กำไรขาดทุนเบ็ดเสร็จดำรงงวด | - | - | - | 645,640 | - | - | - | 645,640 |
| กำไร | - | - | - | - | - | - | - | (438) |
| กำไร (ขาดทุน) เบ็ดเสร็จอื่น | - | - | - | - | (19) | (19) | (438) | (438) |
| รวมกำไร (ขาดทุน) เบ็ดเสร็จดำรงงวด | - | - | - | 645,640 | (19) | (19) | (438) | 645,202 |
| ยอดคงเหลือ ณ วันที่ 31 มีนาคม 2566 | 60,600 | 9,840,436 | 220,536 | 23,326,804 | (305) | 113,364 | 113,059 | 54,056,343 |

บริษัท ทีทีไอ โพลีน จำกัด (มหาชน) และบริษัทย่อย
 งบกำไรเบ็ดเสร็จส่วนของผู้ถือหุ้น (ไม่ได้อัดรวม)

| | ส่วนเกินสุทธิ | | งบการเงินเฉพาะกิจการ กำไรสะสม | | องค์ประกอบอื่นของผู้ถือหุ้น | | | |
|--|--------------------------|-----------------------------|---|---|---|------------------------------------|--------------------------|--|
| | ส่วนเกินสุทธิ | กำไรสะสม | ส่วนแบ่งกำไรขาดทุน เบ็ดเสร็จอื่นของบริษัท ย่อยและบริษัทร่วมที่ใช่ วิสาหกิจ | ส่วนแบ่งกำไรขาดทุน เบ็ดเสร็จอื่นของบริษัท ย่อยและบริษัทร่วมที่ใช่ วิสาหกิจ | ส่วนแบ่งกำไรขาดทุน เบ็ดเสร็จอื่นของบริษัท ย่อยและบริษัทร่วมที่ใช่ วิสาหกิจ | รวมองค์ประกอบอื่น ของผู้ถือหุ้น | รวมส่วนของผู้ ถือหุ้น | |
| หมายเหตุ | | | | | | | | |
| | ทุนที่ออก และชำระแล้ว | ส่วนเกินมูลค่า หุ้นสามัญ | ส่วนเกินทุน หุ้นสามัญ | ส่วนเกินกำไรสุทธิ (กำไรสุทธิ) | ส่วนแบ่งกำไรขาดทุน เบ็ดเสร็จอื่นของบริษัท ย่อยและบริษัทร่วมที่ใช่ วิสาหกิจ | รวมองค์ประกอบอื่น ของผู้ถือหุ้น | รวมส่วนของผู้ ถือหุ้น | |
| | 18,935,235 | 60,600 | 220,536 | 23,844,610 | 114,057 | 113,722 | 54,735,705 | |
| คำร้องจากตามเดือนสิ้นสุดวันที่ 31 มีนาคม 2567 | | | | (335) | | | | |
| ยอดคงเหลือ ณ วันที่ 1 มกราคม 2567 | | | | | | | | |
| รายการกับผู้ถือหุ้นที่บันทึกโดยตรงจากผู้ถือหุ้น เงินทุนที่ได้รับจากผู้ถือหุ้นและการจัดสรรส่วนของผู้ถือหุ้น เงินปันผลให้ผู้ถือหุ้นของบริษัท รวมรายการกับผู้ถือหุ้นที่บันทึกโดยตรงจากผู้ถือหุ้น | - | - | - | (1,325,466) | - | - | (1,325,466) | |
| | - | - | - | (1,325,466) | - | - | (1,325,466) | |
| กำไรขาดทุนเบ็ดเสร็จสำหรับงวด | - | - | - | 742,103 | - | - | 742,103 | |
| กำไร | - | - | - | - | 734 | 728 | 728 | |
| กำไร (ขาดทุน) เบ็ดเสร็จอื่น | - | - | - | - | (6) | (6) | (6) | |
| รวมกำไร (ขาดทุน) เบ็ดเสร็จสำหรับงวด | - | - | - | 742,103 | 734 | 728 | 742,831 | |
| ยอดคงเหลือ ณ วันที่ 31 มีนาคม 2567 | 18,935,235 | 60,600 | 220,536 | 23,261,247 | 114,791 | 114,450 | 54,153,070 | |

บริษัท ทีพีไอ โพลีน จำกัด (มหาชน) และบริษัทย่อย
งบกระแสเงินสด (ไม่ได้ตรวจสอบ)

| | งบการเงินรวม | | งบการเงินเฉพาะกิจการ | |
|---|--------------------------|------------------|--------------------------|------------------|
| | สำหรับงวดสามเดือนสิ้นสุด | | สำหรับงวดสามเดือนสิ้นสุด | |
| | วันที่ 31 มีนาคม | | วันที่ 31 มีนาคม | |
| | 2567 | 2566 | 2567 | 2566 |
| | (พันบาท) | | | |
| กระแสเงินสดจากกิจกรรมดำเนินงาน | | | | |
| กำไรสำหรับงวด | 950,278 | 957,070 | 742,103 | 645,640 |
| ปรับรายการที่กระทบกำไรเป็นเงินสดรับ (จ่าย) | | | | |
| ค่าเสื่อมราคาและค่าตัดจำหน่าย | 864,621 | 815,304 | 528,232 | 496,398 |
| ดอกเบี้ยรับ | (41,454) | (14,704) | (32,112) | (3,630) |
| ต้นทุนทางการเงิน | 627,365 | 469,621 | 579,338 | 458,682 |
| (กำไร) ขาดทุนจากอัตราแลกเปลี่ยนที่ยังไม่เกิดขึ้น | 58,556 | 77,147 | (114,942) | 83,045 |
| กลับรายการผลขาดทุนจากการด้อยค่าด้านเครดิตที่คาดว่าจะเกิดขึ้น | (4) | - | - | - |
| (กลับรายการ) ขาดทุนจากการปรับมูลค่าของสินค้า | 1,107 | (22,435) | 1,107 | (22,435) |
| ประมาณการหนี้สินสำหรับผลประโยชน์พนักงาน | 1,581 | 1,543 | - | - |
| (กำไร) ขาดทุนจากการขายและการตัดจำหน่ายเครื่องจักรและอุปกรณ์ | 3,251 | 616 | 5,034 | (289) |
| กำไรจากการปรับมูลค่าสุทธิธรรม | (2,247) | (4,203) | - | - |
| ส่วนแบ่งกำไรของบริษัทย่อย การร่วมค้า และบริษัทร่วมที่ไว้วิธีส่วนได้เสีย | (6,375) | (122) | (614,346) | (959,861) |
| ค่าใช้จ่ายภาษีเงินได้ | 74,838 | 86,894 | 16,688 | 28,285 |
| | <u>2,531,517</u> | <u>2,366,731</u> | <u>1,111,102</u> | <u>725,835</u> |
| การเปลี่ยนแปลงในสินทรัพย์และหนี้สินดำเนินงาน | | | | |
| ลูกหนี้การค้า | (121,748) | (460,722) | (483,619) | 163,244 |
| ลูกหนี้อื่น | (25,329) | (41,426) | 13,785 | 1,596 |
| ลูกหนี้และเงินทดรองจ่ายแก่กิจการที่เกี่ยวข้องกัน | 29,770 | 41,102 | (641,039) | 143,100 |
| สินค้าคงเหลือ | (120,913) | 1,201,399 | (247,275) | 1,394,160 |
| สินทรัพย์หมุนเวียนอื่น | 33,344 | 186,356 | 6,303 | (36,784) |
| เงินฝากสถาบันการเงินที่ใช้เป็นหลักประกัน | (24,328) | - | (24,328) | - |
| สินทรัพย์ไม่หมุนเวียนอื่น | 32,358 | (38,044) | 28,477 | (13,671) |
| เจ้าหนี้การค้า | 228,199 | (446,960) | 274,236 | (258,426) |
| เจ้าหนี้อื่น | 915,144 | (360,938) | 1,100,399 | (393,959) |
| เจ้าหนี้และเงินทดรองรับจากกิจการที่เกี่ยวข้องกัน | 6,092 | (5,534) | 111,572 | 560,614 |
| หนี้สินหมุนเวียนอื่น | 287 | (40,181) | 1,879 | (59,442) |
| ประมาณการหนี้สินสำหรับผลประโยชน์พนักงาน | (7,737) | (19,807) | (7,737) | (13,538) |
| หนี้สินไม่หมุนเวียนอื่น | (342,799) | - | (342,840) | - |
| กระแสเงินสดสุทธิได้มาจากการดำเนินงาน | <u>3,133,857</u> | <u>2,381,976</u> | <u>900,915</u> | <u>2,212,729</u> |
| ภาษีเงินได้จ่ายออก | (30,165) | (9,695) | (6,977) | (4,819) |
| กระแสเงินสดสุทธิได้มาจากกิจกรรมดำเนินงาน | <u>3,103,692</u> | <u>2,372,281</u> | <u>893,938</u> | <u>2,207,910</u> |

หมายเหตุประกอบงบการเงินเป็นส่วนหนึ่งของงบการเงินระหว่างกาลนี้

บริษัท ทีพีไอ โพลีน จำกัด (มหาชน) และบริษัทย่อย
งบกระแสเงินสด (ไม่ได้ตรวจสอบ)

| | งบการเงินรวม | | งบการเงินเฉพาะกิจการ | |
|---|--|--------------------|--|------------------|
| | สำหรับงวดสามเดือนสิ้นสุด วันที่ 31 มีนาคม | | สำหรับงวดสามเดือนสิ้นสุด วันที่ 31 มีนาคม | |
| | 2567 | 2566 | 2567 | 2566 |
| | | | | (พันบาท) |
| กระแสเงินสดจากกิจกรรมลงทุน | | | | |
| ดอกเบี้ยรับ | 34,356 | 24,033 | 12,850 | 10,274 |
| เงินปันผลรับ | - | - | 708,000 | 531,000 |
| ตราสารทุนและตราสารหนี้เพิ่มขึ้น | (291,649) | (3,377,204) | - | - |
| เงินสดจ่ายเพื่อซื้อที่ดิน อาคารและอุปกรณ์ | (1,916,632) | (2,136,505) | (820,622) | (1,075,101) |
| เงินสดจ่ายเพื่อซื้อสินทรัพย์ไม่มีตัวตน | (261) | - | (261) | - |
| เงินสดรับจากการขายสินทรัพย์ไม่มีตัวตน | - | - | - | 4,728 |
| เงินสดรับจากการขายเครื่องจักรและอุปกรณ์ | 2,005 | 1,884 | 82 | 1,859 |
| เงินสดจ่ายล่วงหน้าค่าอาคาร เครื่องจักรและอุปกรณ์ | (43,623) | (286,938) | (41,970) | (10,508) |
| เงินสดจ่ายสำหรับเพิ่มทุนในบริษัทย่อย | - | - | - | (349,900) |
| เงินสดจ่ายสำหรับเงินให้กู้ยืมแก่กิจการที่เกี่ยวข้องกัน | - | - | (14,017,384) | (16,000) |
| เงินสดรับชำระคืนจากเงินให้กู้ยืมแก่กิจการที่เกี่ยวข้องกัน | - | - | 2,690,234 | 327,996 |
| กระแสเงินสดสุทธิใช้ไปในกิจกรรมลงทุน | (2,215,804) | (5,774,730) | (11,469,071) | (575,652) |

หมายเหตุประกอบงบการเงินเป็นส่วนหนึ่งของงบการเงินระหว่างกาลนี้

บริษัท ทีพีไอ โพลีน จำกัด (มหาชน) และบริษัทย่อย
งบกระแสเงินสด (ไม่ได้ตรวจสอบ)

| | งบการเงินรวม | | งบการเงินเฉพาะกิจการ | |
|--|--------------------------|--------------------|--------------------------|--------------------|
| | สำหรับงวดสามเดือนสิ้นสุด | | สำหรับงวดสามเดือนสิ้นสุด | |
| | วันที่ 31 มีนาคม | | วันที่ 31 มีนาคม | |
| | 2567 | 2566 | 2567 | 2566 |
| | (พันบาท) | | | |
| กระแสเงินสดจากกิจกรรมจัดหาเงิน | | | | |
| ดอกเบี้ยจ่าย | (811,344) | (713,652) | (588,750) | (574,800) |
| เงินปันผลจ่ายให้ผู้ถือหุ้นของบริษัท | (1,325,466) | - | (1,325,466) | - |
| เงินปันผลจ่ายให้ส่วนได้เสียที่ไม่มีอำนาจควบคุม | (299,836) | (224,877) | - | - |
| เงินสดจ่ายชำระหนี้ตามสัญญาเช่า | (51,021) | (54,779) | (28,273) | (39,927) |
| เงินกู้ยืมระยะสั้นจากสถาบันการเงินเพิ่มขึ้น | 1,784,576 | 1,177,921 | 1,784,576 | 1,177,921 |
| เงินสดรับจากเงินกู้ยืมระยะสั้นจากกิจการที่เกี่ยวข้องกัน | - | - | - | 900,000 |
| เงินสดจ่ายชำระคืนเงินกู้ยืมระยะสั้นจากกิจการที่เกี่ยวข้องกัน | - | - | - | (900,000) |
| เงินสดรับจากการออกหุ้นกู้ | - | 10,720,000 | - | 5,000,000 |
| เงินสดจ่ายเพื่อชำระหุ้นกู้ | (4,000,000) | (9,843,200) | (4,000,000) | (10,023,200) |
| กระแสเงินสดสุทธิได้มาจาก (ใช้ไปใน) กิจกรรมจัดหาเงิน | (4,703,091) | 1,061,413 | (4,157,913) | (4,460,006) |
| เงินสดและรายการเทียบเท่าเงินสดเพิ่มขึ้น (ลดลง) สุทธิ | | | | |
| ก่อนผลกระทบของอัตราแลกเปลี่ยน | (3,815,203) | (2,341,036) | (14,733,046) | (2,827,748) |
| ผลกระทบของอัตราแลกเปลี่ยน | (2,440) | (86,830) | (59,401) | (87,340) |
| เงินสดและรายการเทียบเท่าเงินสดเพิ่มขึ้น (ลดลง) สุทธิ | (3,817,643) | (2,427,866) | (14,792,447) | (2,915,088) |
| เงินสดและรายการเทียบเท่าเงินสด ณ วันที่ 1 มกราคม | 18,313,253 | 10,671,192 | 14,813,182 | 8,043,775 |
| เงินสดและรายการเทียบเท่าเงินสด ณ วันที่ 31 มีนาคม | 14,495,610 | 8,243,326 | 20,735 | 5,128,687 |
| รายการที่ไม่ใช่เงินสด | | | | |
| เงินจ่ายล่วงหน้าค่าอาคาร เครื่องจักรและอุปกรณ์ | 784,722 | 812,653 | 115,242 | 110,012 |
| เจ้าหนี้อื่น - อาคารและอุปกรณ์ | 1,601,633 | 510,632 | 75,113 | 86,577 |
| หนี้สินไม่หมุนเวียนอื่น - สินทรัพย์ไม่มีตัวตน | 3,320,989 | 69,814 | 3,320,989 | 69,814 |
| การได้มาซึ่งสินทรัพย์สิทธิการใช้ภายใต้สัญญาเช่า | 106,663 | 75,709 | 41,922 | 55,120 |

หมายเหตุประกอบงบการเงินเป็นส่วนหนึ่งของงบการเงินระหว่างกาลนี้

บริษัท ทีพีไอ โพลีน จำกัด (มหาชน) และบริษัทย่อย
หมายเหตุประกอบงบการเงินระหว่างกาลแบบย่อ
สำหรับงวดสามเดือนสิ้นสุดวันที่ 31 มีนาคม 2567 (ไม่ได้ตรวจสอบ)

| หมายเหตุ | สารบัญ |
|----------|---|
| 1 | เกณฑ์การจัดทำงบการเงินระหว่างกาล |
| 2 | บุคคลหรือกิจการที่เกี่ยวข้องกัน |
| 3 | ลูกหนี้การค้า |
| 4 | เงินลงทุนในบริษัทย่อย บริษัทร่วมและการร่วมค้า |
| 5 | ที่ดิน อาคารและอุปกรณ์ |
| 6 | เงินกู้ยืมระยะสั้นจากสถาบันการเงิน |
| 7 | หุ้นกู้ |
| 8 | ส่วนงานดำเนินงานและการจำแนกรายได้ |
| 9 | ภาษีเงินได้ |
| 10 | เงินปันผล |
| 11 | เครื่องมือทางการเงิน |
| 12 | ภาระผูกพันกับกิจการที่ไม่เกี่ยวข้องกัน |
| 13 | หนี้สินที่อาจเกิดขึ้น |
| 14 | เรื่องอื่น |
| 15 | เหตุการณ์ภายหลังรอบระยะเวลารายงาน |

บริษัท ทีพีโอ โพลีน จำกัด (มหาชน) และบริษัทย่อย

หมายเหตุประกอบงบการเงินระหว่างกาลแบบย่อ

สำหรับงวดสามเดือนสิ้นสุดวันที่ 31 มีนาคม 2567 (ไม่ได้ตรวจสอบ)

หมายเหตุประกอบงบการเงินเป็นส่วนหนึ่งของงบการเงินระหว่างกาลนี้

งบการเงินระหว่างกาลนี้ได้รับอนุมัติให้ออกงบการเงินจากคณะกรรมการตรวจสอบตามการมอบหมายจากคณะกรรมการบริษัทเมื่อวันที่ 10 พฤษภาคม 2567

1 เกณฑ์การจัดทำงบการเงินระหว่างกาล

งบการเงินระหว่างกาลแบบย่อนี้นำเสนอรายการในงบการเงินในรูปแบบเดียวกับงบการเงินประจำปีและจัดทำหมายเหตุประกอบงบการเงินระหว่างกาลในรูปแบบย่อ (“งบการเงินระหว่างกาล”) ตามมาตรฐานการบัญชี ฉบับที่ 34 เรื่อง การรายงานทางการเงินระหว่างกาล รวมถึงแนวปฏิบัติทางการบัญชีที่ประกาศใช้โดยสภาวิชาชีพบัญชีฯ กฏระเบียบ และประกาศคณะกรรมการกำกับหลักทรัพย์และตลาดหลักทรัพย์ที่เกี่ยวข้อง โดยงบการเงินระหว่างกาลนี้เน้นการให้ข้อมูลที่เกี่ยวกับกิจกรรม เหตุการณ์และสถานการณ์ใหม่ ๆ เพื่อไม่ให้ซ้ำซ้อนกับข้อมูลที่ได้นำเสนอไปแล้วในงบการเงินประจำปี ดังนั้นการอ่านงบการเงินระหว่างกาลนี้จึงควรอ่านควบคู่กับงบการเงินของบริษัทและบริษัทย่อยสำหรับปีสิ้นสุดวันที่ 31 ธันวาคม 2566

ในการจัดทำงบการเงินระหว่างกาล ผู้บริหารได้มีการใช้วิจารณญาณและการประมาณการในการถือปฏิบัติตามนโยบายการบัญชีของกลุ่มบริษัท ซึ่งผลที่เกิดขึ้นจริงอาจแตกต่างจากที่ประมาณการไว้ ทั้งนี้ นโยบายการบัญชีวิธีการคำนวณและแหล่งข้อมูลสำคัญที่ใช้ในการประมาณการที่อาจมีความไม่แน่นอนนั้น ไม่แตกต่างจากที่ได้อธิบายไว้ในงบการเงินสำหรับปีสิ้นสุดวันที่ 31 ธันวาคม 2566

2 บุคคลหรือกิจการที่เกี่ยวข้องกัน

ความสัมพันธ์ที่มีกับบริษัทย่อย บริษัทร่วม และการร่วมค้าที่มีการเปลี่ยนแปลงอย่างมีสาระสำคัญได้เปิดเผยในหมายเหตุข้อ 4 สำหรับบุคคลหรือกิจการอื่นที่เกี่ยวข้องกันที่ความสัมพันธ์เปลี่ยนแปลงอย่างมีสาระสำคัญและกลุ่มบริษัทมีรายการระหว่างกันที่มีนัยสำคัญในระหว่างงวดมีดังต่อไปนี้

บริษัท ทีพีไอ โพลีน จำกัด (มหาชน) และบริษัทย่อย
 หมายเหตุประกอบงบการเงินระหว่างกาลแบบย่อ
 สำหรับงวดสามเดือนสิ้นสุดวันที่ 31 มีนาคม 2567 (ไม่ได้ตรวจสอบ)

| รายการที่สำคัญกับบุคคลหรือกิจการที่เกี่ยวข้องกัน สำหรับงวดสามเดือนสิ้นสุดวันที่ 31 มีนาคม | งบการเงินรวม | | งบการเงินเฉพาะกิจการ | |
|--|--------------|---------|----------------------|-----------|
| | 2567 | 2566 | 2567 | 2566 |
| | | | (พันบาท) | |
| บริษัทย่อย | | | | |
| ขายสินค้า | - | - | 1,324,741 | 1,788,695 |
| รายได้ค่าขนส่ง | - | - | 56,075 | 54,045 |
| ซื้อวัตถุดิบและอะไหล่ | - | - | 101,249 | 146,022 |
| ซื้อไฟฟ้า | - | - | 492,231 | 685,718 |
| ซื้อไอน้ำ | - | - | 9,413 | 9,330 |
| ซื้อสินค้าเพื่อส่งเสริมการขาย | - | - | 981 | 28,819 |
| เงินปันผลรับ | - | - | 708,000 | 531,000 |
| ดอกเบี้ยรับ | - | - | 22,043 | 2,443 |
| ดอกเบี้ยจ่าย | - | - | 502 | 2,783 |
| รายได้อื่น | - | - | 58,737 | 37,327 |
| ค่าใช้จ่ายในการบริหาร | - | - | 6,558 | 8,348 |
| บริษัทร่วม | | | | |
| ขายสินค้า | 138 | 135 | 107 | 6 |
| ซื้อวัตถุดิบ | 133,489 | 137,852 | 127,067 | 131,605 |
| ดอกเบี้ยจ่าย | 1,259 | 1,173 | 17 | 42 |
| รายได้อื่น | - | 3 | - | 3 |
| ค่าเบี่ยงประกันภัย | 8,337 | 4,845 | 6,996 | 3,546 |
| การร่วมค้า | | | | |
| รายได้อื่น | 24 | - | 24 | - |
| กิจการอื่นที่เกี่ยวข้องกัน | | | | |
| ขายสินค้า | 2,691 | 620 | 2,430 | 50 |
| รายได้ค่าขนส่ง | 86 | 65 | 72 | - |
| ดอกเบี้ยจ่าย | 563 | 1,245 | 353 | 793 |
| รายได้อื่น | 120 | - | 120 | - |
| ค่าเบี่ยงประกันภัย | 74,254 | 76,880 | 33,252 | 33,416 |
| ค่าใช้จ่ายในการบริหาร | 15,527 | 15,544 | 14,119 | 14,385 |

บริษัท ทีพีไอ โพลีน จำกัด (มหาชน) และบริษัทย่อย
 หมายเหตุประกอบงบการเงินระหว่างกาลแบบย่อ
 สำหรับงวดสามเดือนสิ้นสุดวันที่ 31 มีนาคม 2567 (ไม่ได้ตรวจสอบ)

| รายการที่สำคัญกับบุคคลหรือกิจการที่เกี่ยวข้องกัน สำหรับงวดสามเดือนสิ้นสุดวันที่ 31 มีนาคม | งบการเงินรวม | | งบการเงินเฉพาะกิจการ | |
|--|----------------|----------------|----------------------|---------------|
| | 2567 | 2566 | 2567 | 2566 |
| | (พันบาท) | | | |
| ผู้บริหารสำคัญ | | | | |
| ค่าตอบแทนผู้บริหารสำคัญ | | | | |
| ผลประโยชน์ระยะสั้นของพนักงาน | 100,836 | 99,933 | 75,235 | 75,498 |
| ผลประโยชน์หลังออกจากงาน | 1,582 | 2,122 | - | - |
| รวมค่าตอบแทนผู้บริหารสำคัญ | 102,418 | 102,055 | 75,235 | 75,498 |

| ยอดคงเหลือกับบุคคลหรือกิจการที่เกี่ยวข้องกัน | งบการเงินรวม | | งบการเงินเฉพาะกิจการ | |
|--|--------------|------------|----------------------|------------|
| | 31 มีนาคม | 31 ธันวาคม | 31 มีนาคม | 31 ธันวาคม |
| | 2567 | 2566 | 2567 | 2566 |
| | (พันบาท) | | | |

| ลูกหนี้การค้า | งบการเงินรวม | | งบการเงินเฉพาะกิจการ | |
|--|--------------|--------------|----------------------|----------------|
| | 31 มีนาคม | 31 ธันวาคม | 31 มีนาคม | 31 ธันวาคม |
| บริษัทย่อย | | | | |
| บริษัท ทีพีไอ คอนกรีต จำกัด | - | - | 482,753 | 379,084 |
| บริษัท ทีพีไอ โพลีน เพาเวอร์ จำกัด (มหาชน) | - | - | 229,855 | 12,459 |
| บริษัท ทีพีไอ ออล ซีซั่นส์ จำกัด | - | - | 339,008 | 37,486 |
| บริษัท ซิลิกอน โพลีน จำกัด | - | - | 141,378 | - |
| บริษัท ทีพีไอ โพลีน ชีวะอินทรีย์ จำกัด | - | - | 255 | 255 |
| บริษัท ทีพีไอ พาณิชย์ จำกัด | - | - | 5,230 | 3,280 |
| บริษัท ไนเตรทไทย จำกัด | - | - | 72 | 72 |
| บริษัทร่วม | | | | |
| บริษัท บางกอกสหประกันชีวิต จำกัด (มหาชน) | 2 | 3 | - | - |
| บริษัท อุตสาหกรรมสหรัญพืช จำกัด | 204 | 89 | 127 | 21 |
| กิจการอื่นที่เกี่ยวข้องกัน | | | | |
| บริษัท บางกอกสหประกันภัย จำกัด (มหาชน) | 25 | 28 | 14 | 14 |
| บริษัท พรชัยวิสาหกิจ จำกัด | 110 | 20 | 16 | 5 |
| บริษัท ธนาพรชัย จำกัด | 15 | - | - | - |
| บริษัท ลำปางฟู้ดโปรดักส์ จำกัด | 21 | 15 | 21 | 15 |
| บริษัท ระยองป่าไม้ จำกัด | 417 | 328 | - | - |
| บริษัท เลี้ยวไพรด์นวิสาหกิจ จำกัด | 1,826 | 697 | 1,826 | 697 |
| | 2,620 | 1,180 | 1,200,555 | 433,388 |
| หัก ค่าเพื่อผลขาดทุนด้านเครดิตที่คาดว่าจะเกิดขึ้น | - | - | - | - |
| สุทธิ | 2,620 | 1,180 | 1,200,555 | 433,388 |

บริษัท ทีพีไอ โพลีน จำกัด (มหาชน) และบริษัทย่อย

หมายเหตุประกอบงบการเงินระหว่างกาลแบบย่อ

สำหรับงวดสามเดือนสิ้นสุดวันที่ 31 มีนาคม 2567 (ไม่ได้ตรวจสอบ)

| | อัตราดอกเบี้ย | | งบการเงินเฉพาะกิจการ | | ณ วันที่ 31 มีนาคม 2567 |
|---|---|------------------------------|----------------------|--------------------|-------------------------------|
| | สำหรับงวดสาม เดือนสิ้นสุดวันที่ 31 มีนาคม 2567 (ร้อยละต่อปี) | ณ วันที่ 1 มกราคม 2567 | เพิ่มขึ้น | ลดลง | |
| | | | (พันบาท) | | |
| เงินให้กู้ยืมระยะสั้นแก่กิจการที่เกี่ยวข้องกัน | | | | | |
| บริษัทย่อย | | | | | |
| บริษัท ทีพีไอ คอนกรีต จำกัด | 2.125 | - | 6,969,255 | (2,625,023) | 4,344,232 |
| บริษัท ทีพีไอ ออลซีซั่น จำกัด | 0.05 - 5.20 | - | 2,128,282 | (7,797) | 2,120,485 |
| บริษัท ทีพีไอ โพลีน ชีวะอินทรีย์ จำกัด | 0.05 - 5.20 | - | 1,451,932 | - | 1,451,932 |
| บริษัท ไนเตรทไทย จำกัด | 0.01 - 5.20 | - | 1,814,915 | - | 1,814,915 |
| บริษัท ซิลิกอน โพลีน จำกัด | 0.05 - 5.20 | - | 1,818,696 | (57,414) | 1,761,282 |
| | | - | 14,183,080 | (2,690,234) | 11,492,846 |
| ดอกเบี้ยค้างรับ | | 109 | 22,043 | (109) | 22,043 |
| รวม | | 109 | 14,205,123 | (2,690,343) | 11,514,889 |
| หัก ค่าเพื่อผลขาดทุนด้านเครดิตที่คาดว่าจะ เกิดขึ้น | | - | - | - | - |
| สุทธิ | | 109 | | | 11,514,889 |

บริษัท ทีพีไอ โพลีน จำกัด (มหาชน) และบริษัทย่อย
 หมายเหตุประกอบงบการเงินระหว่างกาลแบบย่อ
 สำหรับงวดสามเดือนสิ้นสุดวันที่ 31 มีนาคม 2567 (ไม่ได้ตรวจสอบ)

| | งบการเงินรวม | | งบการเงินเฉพาะกิจการ | |
|---|-------------------|--------------------|----------------------|--------------------|
| | 31 มีนาคม 2567 | 31 ธันวาคม 2566 | 31 มีนาคม 2567 | 31 ธันวาคม 2566 |
| | | | | (พันบาท) |
| ลูกหนี้และเงินทดรองจ่ายแก่กิจการ | | | | |
| ที่เกี่ยวข้องกัน - หมุนเวียน | | | | |
| บริษัทย่อย | | | | |
| บริษัท ทีพีไอ คอนกรีต จำกัด | - | - | 1,458 | 4,290 |
| บริษัท ทีพีไอ โพลีน เพาเวอร์ จำกัด (มหาชน) | - | - | 809,092 | 163,569 |
| บริษัท ทีพีไอ ออล ซีซั่นส์ จำกัด | - | - | 1,907 | 3,323 |
| บริษัท ซิลิกอน โพลีน จำกัด | - | - | 4 | 65 |
| บริษัท ทีพีไอ โพลีน ซีวะอินทรีย์ จำกัด | - | - | 8,240 | 6,907 |
| บริษัท ทีพีไอ พาณิชย์ จำกัด | - | - | 1,723 | 664 |
| บริษัท ทีพีไอ บริการ จำกัด | - | - | 235 | 439 |
| บริษัท ไนเตรทไทย จำกัด | - | - | 183 | 192 |
| บริษัท โพรพ็อกไซค์ไทย จำกัด | - | - | - | 65 |
| บริษัท ทีพีไอ รักษ์สุขภาพ จำกัด | - | - | 405 | 502 |
| บริษัท ทีพีไอ ไบโอบี ฟาร์มaceutิคอลส์ จำกัด | - | - | 900 | 1,642 |
| บริษัท มาสเตอร์ อาชีพ (ประเทศไทย) จำกัด | - | - | 1,671 | 691 |
| บริษัท ทีพีไอ โพลีน เพาเวอร์ (อินเตอร์เนชั่นแนล) จำกัด | - | - | - | 64 |
| บริษัท ทีพีไอ พลังชีวมวล จำกัด | - | - | - | 64 |
| บริษัท ทีพีไอ พลังแสงอาทิตย์ จำกัด | - | - | - | 64 |
| บริษัท มอนโคไทย จำกัด | - | - | - | 65 |
| บริษัท ท่าเรือน้ำลึก จำกัด | - | - | - | 64 |
| บริษัทร่วม | | | | |
| บริษัท บางกอกสหประกันชีวิต จำกัด (มหาชน) | 10,790 | 4,812 | 8,997 | 4,038 |
| บริษัท อุตสาหกรรมสหัญญพิช จำกัด | 11 | 11 | 11 | 11 |

บริษัท ทีพีไอ โพลีน จำกัด (มหาชน) และบริษัทย่อย
 หมายเหตุประกอบงบการเงินระหว่างกาลแบบย่อ
 สำหรับงวดสามเดือนสิ้นสุดวันที่ 31 มีนาคม 2567 (ไม่ได้ตรวจสอบ)

| | งบการเงินรวม | | งบการเงินเฉพาะกิจการ | |
|---|-------------------|--------------------|----------------------|--------------------|
| | 31 มีนาคม 2567 | 31 ธันวาคม 2566 | 31 มีนาคม 2567 | 31 ธันวาคม 2566 |
| | (พันบาท) | | | |
| ลูกหนี้และเงินทดรองจ่ายแก่กิจการ | | | | |
| ที่เกี่ยวข้องกัน - หมุนเวียน (ต่อ) | | | | |
| การร่วมค้า | | | | |
| บริษัท อี แอนด์ ที พลังงานหมุนเวียน จำกัด | 26 | 25 | 26 | 25 |
| กิจการอื่นที่เกี่ยวข้องกัน | | | | |
| บริษัท บางกอกสหประกันภัย จำกัด (มหาชน) | 71,983 | 107,495 | 29,289 | 35,967 |
| บริษัท พรชัยวิสาหกิจ จำกัด | 4,152 | 4,068 | - | 70 |
| บริษัท ระยองป่าไม้ จำกัด | - | 125 | - | 125 |
| บริษัท ทีพีไอ โพลีคิง จำกัด | - | 66 | - | 66 |
| บริษัท ทีพีไอ อีไออีจี จำกัด | - | 65 | - | 65 |
| บริษัท ไทย ปิโตรเคมีกัล อุตสาหกรรม จำกัด | - | 65 | - | 65 |
| รวม | 86,962 | 116,732 | 864,141 | 223,102 |
| หัก ค่าเผื่อผลขาดทุนด้านเครดิต | | | | |
| ที่คาดว่าจะเกิดขึ้น | | | | |
| | - | - | - | - |
| สุทธิ | 86,962 | 116,732 | 864,141 | 223,102 |

| | งบการเงินรวม | | งบการเงินเฉพาะกิจการ | |
|---|-------------------|--------------------|----------------------|--------------------|
| | 31 มีนาคม 2567 | 31 ธันวาคม 2566 | 31 มีนาคม 2567 | 31 ธันวาคม 2566 |
| | (พันบาท) | | | |
| เงินลงทุนระยะยาวในกิจการที่เกี่ยวข้องกัน | | | | |
| กิจการที่เกี่ยวข้องกัน | | | | |
| บริษัท พรชัยวิสาหกิจ จำกัด | 45,653 | 45,653 | 45,653 | 45,653 |

บริษัท ทีพีไอ โพลีน จำกัด (มหาชน) และบริษัทย่อย
 หมายเหตุประกอบงบการเงินระหว่างกาลแบบย่อ
 สำหรับงวดสามเดือนสิ้นสุดวันที่ 31 มีนาคม 2567 (ไม่ได้ตรวจสอบ)

| | งบการเงินรวม | | งบการเงินเฉพาะกิจการ | |
|--|--------------|------------|----------------------|----------------|
| | 31 มีนาคม | 31 ธันวาคม | 31 มีนาคม | 31 ธันวาคม |
| | 2567 | 2566 | 2567 | 2566 |
| | (พันบาท) | | | |
| ลูกหนี้และเงินทดรองจ่ายแก่กิจการ | | | | |
| ที่เกี่ยวข้องกัน - ไม่หมุนเวียน | | | | |
| บริษัทย่อย | | | | |
| บริษัท โพรฟ็อกโซดไทย จำกัด | - | - | 421,984 | 421,984 |
| หัก ขาดทุนที่รับรู้ตามวิธีส่วนได้เสียที่เกินกว่า | | | | |
| เงินลงทุน | - | - | (799) | (789) |
| สุทธิ | - | - | 421,185 | 421,195 |

ในปี 2540 บริษัท ได้ทำสัญญาจะซื้อจะขายที่ดินกับบริษัท โพรฟ็อกโซดไทย จำกัด (บริษัทย่อย) ในราคา 477 ล้านบาท ภายใต้สัญญาดังกล่าวบริษัทจะได้รับชำระภายในสิงหาคม 2543 ด้วยอัตราดอกเบี้ยร้อยละ 16 อย่างไรก็ตาม บริษัทยังไม่ได้รับชำระเงินและดอกเบี้ยจากบริษัทย่อย โดยได้บันทึกกำไรรอการรับรู้จากการขายที่ดินจำนวน 40 ล้านบาทและดอกเบี้ยรับรอการรับรู้จำนวน 155 ล้านบาท และได้หยุดการรับรู้ดอกเบี้ยโดยรายการดังกล่าวแสดงเป็นหนี้สินไม่หมุนเวียนอื่นในงบฐานะการเงินในงบการเงินเฉพาะกิจการ

บริษัทย่อยดังกล่าวได้ใช้ที่ดินดังกล่าวเป็นหลักประกันการกู้ยืมเงินจากธนาคารแห่งหนึ่งและนำเงินดังกล่าวมาให้บริษัทผู้ ในปี 2543 บริษัทย่อยดังกล่าวได้โอนภาระหนี้ที่มีต่อธนาคารดังกล่าวให้แก่บริษัท ต่อมาในปี 2554 ที่ดินดังกล่าวได้รับการปลดจํานองจากธนาคารแล้ว และบริษัทย่อยดังกล่าวได้ขายที่ดินบางส่วนที่ซื้อมาจากบริษัท เพื่อนำไปชำระหนี้คืนที่เกิดจากการซื้อที่ดินเป็นจำนวนเงิน 68 ล้านบาท

ณ วันที่ 31 มีนาคม 2567 บริษัทมีลูกหนี้บริษัทย่อยที่เกิดจากการซื้อขายที่ดินดังกล่าวมียอดคงเหลือจำนวน 422 ล้านบาท และกำไรจากการขายรอรับรู้มียอดคงเหลือจำนวน 35 ล้านบาท และดอกเบี้ยรับรอรับรู้ 134 ล้านบาท ได้แสดงในงบฐานะการเงินในงบการเงินเฉพาะกิจการ

บริษัท ทีพีไอ โพลีน จำกัด (มหาชน) และบริษัทย่อย

หมายเหตุประกอบงบการเงินระหว่างกาลแบบย่อ

สำหรับงวดสามเดือนสิ้นสุดวันที่ 31 มีนาคม 2567 (ไม่ได้ตรวจสอบ)

| | งบการเงินรวม | | งบการเงินเฉพาะกิจการ | |
|---|----------------|----------------|----------------------|----------------|
| | 31 มีนาคม | 31 ธันวาคม | 31 มีนาคม | 31 ธันวาคม |
| | 2567 | 2566 | 2567 | 2566 |
| | | | (พันบาท) | |
| เจ้าหนี้การค้า | | | | |
| บริษัทย่อย | | | | |
| บริษัท ทีพีไอ โพลีน เพาเวอร์ จำกัด (มหาชน) | - | - | 56,957 | 31,016 |
| บริษัท ทีพีไอ ออล ซีซั่นส์ จำกัด | - | - | 10,423 | 14,290 |
| บริษัท ทีพีไอ โพลีน ชีวะอินทรีย์ จำกัด | - | - | 15 | 7 |
| บริษัท ไนเตรทไทย จำกัด | - | - | 6,891 | 7,790 |
| บริษัท ทีพีไอ รักษ์สุขภาพ จำกัด | - | - | 745 | 5,313 |
| บริษัท ทีพีไอ ไบโอดี ฟาร์มมาซูคิคอลส์ จำกัด | - | - | - | 2 |
| บริษัทร่วม | | | | |
| บริษัท อุตสาหกรรมสหรัญญูพืช จำกัด | 2,984 | 2,871 | - | 511 |
| บริษัท ไทยพลาสติกฟิล์ม จำกัด | 121,298 | 129,282 | 121,138 | 129,029 |
| บริษัท ไทยพลาสติกโปรดักส์ จำกัด | 230,695 | 225,583 | 226,667 | 222,220 |
| รวม | 354,977 | 357,736 | 422,836 | 410,178 |

บริษัท ทีพีไอ โพลีน จำกัด (มหาชน) และบริษัทย่อย
 หมายเหตุประกอบงบการเงินระหว่างกาลแบบย่อ
 สำหรับงวดสามเดือนสิ้นสุดวันที่ 31 มีนาคม 2567 (ไม่ได้ตรวจสอบ)

| | งบการเงินรวม | | งบการเงินเฉพาะกิจการ | |
|--|-------------------|--------------------|----------------------|--------------------|
| | 31 มีนาคม 2567 | 31 ธันวาคม 2566 | 31 มีนาคม 2567 | 31 ธันวาคม 2566 |
| | | | | (พันบาท) |
| เจ้าหนี้และเงินที่ควรรับจากกิจการที่เกี่ยวข้องกัน | | | | |
| บริษัทย่อย | | | | |
| บริษัท ทีพีไอ คอนกรีต จำกัด | - | - | 2,382 | 2,089 |
| บริษัท ทีพีไอ โพลีน เพาเวอร์ จำกัด (มหาชน) | - | - | 570,554 | 480,049 |
| บริษัท ทีพีไอ ออล ซีซั่นส์ จำกัด | - | - | 12,865 | 2,140 |
| บริษัท ทีพีไอ โพลีน ซีวะอินทรีย์ จำกัด | - | - | 5,652 | 4,810 |
| บริษัท ทีพีไอ รักรักษ์สุขภาพ จำกัด | - | - | 6,957 | 5,938 |
| บริษัท ทีพีไอ ไบโอบีโอ ฟาร์มมาซูติคอลส์ จำกัด | - | - | 1,016 | 992 |
| บริษัท มาสเตอร์ อาชีพ (ประเทศไทย) จำกัด | - | - | 8,154 | 4,159 |
| บริษัทร่วม | | | | |
| บริษัท บางกอกสหประกันชีวิต จำกัด (มหาชน) | 3,629 | 57 | 3,622 | 51 |
| บริษัท อุตสาหกรรมสหรัษฎูพิช จำกัด | 13 | 12 | - | - |
| บริษัท ไทยพลาสติกฟิล์ม จำกัด | 3,278 | 2,252 | 3,278 | 2,252 |
| กิจการอื่นที่เกี่ยวข้องกัน | | | | |
| บริษัท พรชัยวิสาหกิจ จำกัด | 2,542 | 1,462 | 831 | 1,312 |
| บริษัท บางกอกสหประกันภัย จำกัด (มหาชน) | 2,459 | 1,916 | 1,321 | 1,212 |
| บริษัท ธนาพรชัย จำกัด | 90 | 220 | 90 | 146 |
| บริษัท ระยองป่าไม้ จำกัด | 25 | 25 | 25 | 25 |
| รวม | 12,036 | 5,944 | 616,747 | 505,175 |

บริษัท ทีพีโอ โพลีน จำกัด (มหาชน) และบริษัทย่อย

หมายเหตุประกอบงบการเงินระหว่างกาลแบบย่อ

สำหรับงวดสามเดือนสิ้นสุดวันที่ 31 มีนาคม 2567 (ไม่ได้ตรวจสอบ)

| | งบการเงินรวม | | งบการเงินเฉพาะกิจการ | |
|--|-------------------|--------------------|----------------------|--------------------|
| | 31 มีนาคม 2567 | 31 ธันวาคม 2566 | 31 มีนาคม 2567 | 31 ธันวาคม 2566 |
| | | | | |
| | | | | (พันบาท) |
| ส่วนของหนี้สินตามสัญญาเช่าที่ถึงกำหนดชำระ | | | | |
| ภายในหนึ่งปี | | | | |
| บริษัทย่อย | | | | |
| บริษัท ทีพีโอ คอนกรีต จำกัด | - | - | 3,985 | 5,288 |
| บริษัท ทีพีโอ โพลีน ซีวะอินทรีย์ จำกัด | - | - | 2,480 | 3,290 |
| บริษัท มอนโคไทย จำกัด | - | - | 241 | 239 |
| บริษัทร่วม | | | | |
| บริษัท อุตสาหกรรมสหรัษฎูพีช จำกัด | 12,308 | 12,610 | 2,677 | 3,052 |
| กิจการอื่นที่เกี่ยวข้องกัน | | | | |
| บริษัท พรชัยวิสาหกิจ จำกัด | 37,483 | 27,605 | 33,577 | 22,715 |
| บริษัท ธนาพรชัย จำกัด | 1,031 | 1,555 | - | 537 |
| บริษัท ระยองป่าไม้ จำกัด | 13 | 25 | 13 | 25 |
| บริษัท โรงฝ้ายสระบุรี จำกัด | 2,249 | 2,231 | 969 | 963 |
| บริษัท เลี้ยวไพร่ตนิวิสาหกิจ จำกัด | 4,517 | 4,471 | - | - |
| บริษัท ธนาพรชัยวิสาหกิจ จำกัด | 1,280 | 1,268 | - | - |
| รวม | 58,881 | 49,765 | 43,942 | 36,109 |

บริษัท ทีพีไอ โพลีน จำกัด (มหาชน) และบริษัทย่อย

หมายเหตุประกอบงบการเงินระหว่างกาลแบบย่อ

สำหรับงวดสามเดือนสิ้นสุดวันที่ 31 มีนาคม 2567 (ไม่ได้ตรวจสอบ)

สัญญาสำคัญที่ทำกับบุคคลหรือกิจการที่เกี่ยวข้องกัน

(ก) สัญญาเช่าอาคารสำนักงาน

บริษัทและบริษัทย่อยมีสัญญาเช่าอาคารสำนักงานระยะยาวกับบริษัทที่เกี่ยวข้องกันแห่งหนึ่ง เดิมแต่ละสัญญามีระยะเวลาเช่า 3 ปี โดยได้สิทธิต่ออายุสัญญาเช่าใหม่ทุก 3 ปี ในเดือนกรกฎาคม 2542 บริษัทและบริษัทย่อยแห่งหนึ่งได้ทำสัญญาเช่าอาคารสำนักงานกับบริษัทที่เกี่ยวข้องกันดังกล่าวแทนสัญญาเช่าเดิมที่หมดอายุลง โดยกำหนดระยะเวลาเช่าใหม่เป็น 90 ปี บริษัทและบริษัทย่อยได้จ่ายเงินครั้งเดียวสำหรับตลอดช่วงอายุการเช่า (ค่าเช่าตลอด 90 ปี เป็นเงิน 40,000 บาทต่อตารางเมตร หรือเทียบเท่ากับค่าเช่ารายเดือนก่อนส่วนลดกระแสเงินสดเป็นเงิน 37 บาทต่อตารางเมตร) โดยค่าเช่าประจำปีคิดหักจากเงินค่าเช่าจ่ายล่วงหน้าดังกล่าว ต่อมาเมื่อวันที่ 24 กรกฎาคม 2544 บริษัทและบริษัทย่อยได้ทำสัญญาแก้ไขเพิ่มเติมสัญญาเช่าอาคารสำนักงานกับบริษัทที่เกี่ยวข้องกันดังกล่าว มีกำหนดระยะเวลาเช่าครั้งละ 30 ปี นับจากวันที่ได้มีการวางเงินค่าเช่าล่วงหน้าตามสัญญาดังกล่าวแต่เริ่มแรก โดยบริษัทที่เกี่ยวข้องกันซึ่งเป็นผู้ให้เช่าให้คำมั่นในการต่อระยะเวลาเช่าออกไปอีกครั้งละ 30 ปี เป็นจำนวน 2 ครั้ง โดยให้อยู่ภายใต้เงื่อนไขและอัตราเช่าเดิม

เมื่อวันที่ 25 สิงหาคม 2549 บริษัทและบริษัทย่อยได้ดำเนินการจดทะเบียนการเช่าต่อสำนักงานที่ดินแล้ว

หากมีการบอกเลิกสัญญาเช่าโดยฝ่ายใดฝ่ายหนึ่ง บริษัทมีสิทธิเรียกคืนเงินค่าเช่าจ่ายล่วงหน้าที่เหลือ โดยคู่สัญญาได้ตกลงกันในหลักการให้มีการจดจำนองสำหรับอาคารสำนักงานดังกล่าวเพื่อเป็นหลักประกันสำหรับเงินค่าเช่าจ่ายล่วงหน้า ซึ่ง ณ วันที่ 31 มีนาคม 2567 ยังไม่มีการทำสัญญาจดจำนองเพื่อเป็นหลักประกันสำหรับเงินค่าเช่าจ่ายล่วงหน้า ซึ่งมูลค่าที่คาดว่าจะได้รับคืนของเงินค่าเช่าจ่ายล่วงหน้าดังกล่าว ขึ้นอยู่กับความสามารถของบริษัทดังกล่าวที่จะจ่ายชำระคืน

(ข) สัญญาซื้อขายไฟฟ้า

บริษัทได้ทำสัญญาซื้อขายไฟฟ้าและบริการกับบริษัทย่อยแห่งหนึ่ง โดยบริษัทจะขายก๊าซร้อนเพื่อให้บริษัทย่อยนำไปใช้ผลิตไฟฟ้า และบริษัทย่อยจะขายไฟฟ้าให้แก่บริษัทในอัตราตามที่ระบุในสัญญา สัญญานี้มีผลบังคับใช้ตั้งแต่วันที่ในสัญญา และมีผลจนกว่าคู่สัญญาจะบอกเลิกเป็นลายลักษณ์อักษร

บริษัท ทีพีโอ โพลีเมิร จำกัด (มหาชน) และบริษัทย่อย
 หมายเหตุประกอบงบการเงินระหว่างกาลแบบย่อ
 สำหรับงวดสามเดือนสิ้นสุดวันที่ 31 มีนาคม 2567 (ไม่ได้ตรวจสอบ)

(ค) สัญญาสำคัญที่ทำกับกิจการที่เกี่ยวข้องกัน

บริษัทและบริษัทย่อยทำสัญญาบริการที่เกี่ยวข้องกับการใช้พื้นที่อาคารสำนักงานกับกิจการที่เกี่ยวข้องกัน กำหนดระยะเวลา 3 ปี มีรายละเอียดดังนี้

| ณ วันที่ 31 มีนาคม 2567 | งบการเงิน | |
|---|---------------|--------------------------|
| | งบการเงินรวม | เฉพาะกิจการ (ล้านบาท) |
| ภาระผูกพันตามสัญญาบริการที่ยกเลิกไม่ได้ | | |
| ภายในหนึ่งปี | 42,404 | 34,325 |
| หลังจากหนึ่งปีแต่ไม่เกินห้าปี | 22,141 | 15,651 |
| รวม | <u>64,545</u> | <u>49,976</u> |

บริษัทย่อยแห่งหนึ่งได้ทำสัญญาเช่าที่ดินหลายฉบับกับบริษัทที่เกี่ยวข้องกัน โดยระบุว่าผู้เช่าต้องรื้อถอนสิ่งปลูกสร้างทั้งหมดออกจากพื้นที่เช่าเมื่อสิ้นสุดสัญญา ทำให้ผู้เช่ามียอดประมาณการหนี้สินค่ารื้อถอนที่คาดว่าจะเกิดขึ้นในอนาคต ณ วันที่ 31 มีนาคม 2567 เป็นจำนวน 1.8 ล้านบาท (31 ธันวาคม 2566: 1.8 ล้านบาท)

เมื่อวันที่ 1 ตุลาคม 2566 บริษัทได้ทำสัญญาให้เช่าที่ดินกับบริษัทย่อยแห่งหนึ่งสำหรับประกอบกิจการ “โครงการผลิตไฟฟ้าจากพลังงานแสงอาทิตย์ อ่างทองแก่งคอก ทีพีโอ โพลีเมิร เพาเวอร์” กำหนดระยะเวลา 30 ปี นับตั้งแต่วันที่ 1 ตุลาคม 2566 ถึงวันที่ 30 กันยายน 2596 ค่าเช่ากำหนดชำระเป็นรายปีตามอัตราที่ระบุไว้ในสัญญา

บริษัท ทีพีโอ โพลีน จำกัด (มหาชน) และบริษัทย่อย

หมายเหตุประกอบงบการเงินระหว่างกาลแบบย่อ

สำหรับงวดสามเดือนสิ้นสุดวันที่ 31 มีนาคม 2567 (ไม่ได้ตรวจสอบ)

3 ลูกหนี้การค้า

| หมายเหตุ | งบการเงินรวม | | งบการเงินเฉพาะกิจการ | | |
|---|-------------------|--------------------|----------------------|--------------------|-----------|
| | 31 มีนาคม 2567 | 31 ธันวาคม 2566 | 31 มีนาคม 2567 | 31 ธันวาคม 2566 | |
| | (พันบาท) | | | | |
| กิจการที่เกี่ยวข้องกัน | 2 | 2,620 | 1,180 | 1,200,555 | 433,388 |
| กิจการอื่น ๆ | | 5,614,321 | 5,477,411 | 2,406,237 | 2,675,515 |
| รวม | | 5,616,941 | 5,478,591 | 3,606,792 | 3,108,903 |
| หัก ค่าเพื่อผลขาดทุนด้าน เครดิตที่คาดว่าจะเกิดขึ้น | | (33,959) | (33,963) | (33,375) | (33,375) |
| สุทธิ | | 5,582,982 | 5,444,628 | 3,573,417 | 3,075,528 |

การวิเคราะห์อายุของลูกหนี้การค้า มีดังนี้

| | งบการเงินรวม | | งบการเงินเฉพาะกิจการ | |
|---|-------------------|--------------------|----------------------|--------------------|
| | 31 มีนาคม 2567 | 31 ธันวาคม 2566 | 31 มีนาคม 2567 | 31 ธันวาคม 2566 |
| | (พันบาท) | | | |
| กิจการที่เกี่ยวข้องกัน | | | | |
| ยังไม่ครบกำหนดชำระ | 2,559 | 1,140 | 1,200,540 | 433,377 |
| เกินกำหนดชำระ | | | | |
| 1 - 30 วัน | 33 | 9 | 3 | 2 |
| 31 - 60 วัน | 12 | 12 | 4 | 2 |
| 61 - 90 วัน | 11 | 14 | 3 | 2 |
| มากกว่า 90 วัน | 5 | 5 | 5 | 5 |
| รวม | 2,620 | 1,180 | 1,200,555 | 433,388 |
| หัก ค่าเพื่อผลขาดทุนด้านเครดิตที่คาด ว่าจะเกิดขึ้น | - | - | - | - |
| สุทธิ | 2,620 | 1,180 | 1,200,555 | 433,388 |

บริษัท ทีพีไอ โพลีน จำกัด (มหาชน) และบริษัทย่อย

หมายเหตุประกอบงบการเงินระหว่างกาลแบบย่อ

สำหรับงวดสามเดือนสิ้นสุดวันที่ 31 มีนาคม 2567 (ไม่ได้ตรวจสอบ)

| | งบการเงินรวม | | งบการเงินเฉพาะกิจการ | |
|---|-------------------|--------------------|----------------------|--------------------|
| | 31 มีนาคม 2567 | 31 ธันวาคม 2566 | 31 มีนาคม 2567 | 31 ธันวาคม 2566 |
| | (พันบาท) | | | |
| กิจการอื่น ๆ | | | | |
| ยังไม่ครบกำหนดชำระ | 4,892,934 | 4,721,748 | 2,142,225 | 2,391,074 |
| เกินกำหนดชำระ | | | | |
| 1 - 30 วัน | 196,038 | 312,605 | 114,509 | 155,977 |
| 31 - 60 วัน | 68,069 | 104,353 | 15,684 | 26,529 |
| 61 - 90 วัน | 63,783 | 100,418 | 10,478 | 22,275 |
| มากกว่า 90 วัน | 393,497 | 238,287 | 123,341 | 79,660 |
| รวม | 5,614,321 | 5,477,411 | 2,406,237 | 2,675,515 |
| หัก ค่าเพื่อผลขาดทุนด้านเครดิตที่คาดว่าจะเกิดขึ้น | (33,959) | (33,963) | (33,375) | (33,375) |
| สุทธิ | 5,580,362 | 5,443,448 | 2,372,862 | 2,642,140 |
| รวมสุทธิ | 5,582,982 | 5,444,628 | 3,573,417 | 3,075,528 |

| ผลขาดทุนด้านเครดิตที่คาดว่าจะเกิดขึ้น สำหรับงวดสามเดือนสิ้นสุดวันที่ 31 มีนาคม | งบการเงินรวม | | งบการเงินเฉพาะกิจการ | |
|--|--------------|------|----------------------|------|
| | 2567 | 2566 | 2567 | 2566 |
| | (พันบาท) | | | |

- กลับรายการ - สุทธิ

(4)

-

-

-

กลุ่มบริษัทกำหนดให้ลูกค้าหลายรายนำเงินสดหรือหนังสือค้ำประกันโดยธนาคาร มาใช้เป็นหลักประกันหรือใช้บุคคลค้ำประกัน

โดยปกติระยะเวลาการให้สินเชื่อแก่ลูกค้าของกลุ่มบริษัทมีระยะเวลาตั้งแต่ 30 วัน ถึง 120 วัน

บริษัท ทีพีไอ โพลีน จำกัด (มหาชน) และบริษัทย่อย
 หมายเหตุประกอบงบการเงินระหว่างกาลแบบย่อ
 สำหรับงวดสามเดือนสิ้นสุดวันที่ 31 มีนาคม 2567 (ไม่ได้ตรวจสอบ)

4 เงินลงทุนในบริษัทย่อย บริษัทร่วมและการร่วมค้า

เงินลงทุนในบริษัทย่อย

| สำหรับงวดสามเดือนสิ้นสุดวันที่ 31 มีนาคม | หมายเหตุ | งบการเงินเฉพาะกิจการ | |
|--|----------|----------------------|-------------------|
| | | 2567 | 2566 |
| | | (พันบาท) | |
| บริษัทย่อย | | | |
| ณ วันที่ 1 มกราคม | | 31,260,826 | 28,736,575 |
| เพิ่มทุนในบริษัท ทีพีไอ พาณิชย์ จำกัด | | - | 59,900 |
| เพิ่มทุนในบริษัท ทีพีไอ โพลีน ชีวะอินทรีย์ จำกัด | | - | 200,000 |
| เพิ่มทุนในบริษัท ทีพีไอ ไปโอ ฟาร์มมาซูติคอลส์ จำกัด | | - | 90,000 |
| ส่วนแบ่งกำไรสุทธิจากเงินลงทุนในบริษัทย่อย | | 609,412 | 960,468 |
| เงินปันผลรับ | 2 | (708,000) | (531,000) |
| ขาดทุนที่รับรู้ตามวิธีส่วนได้เสียที่เกินกว่าเงินลงทุน | 2 | 10 | 14 |
| ส่วนแบ่งกำไรขาดทุนเบ็ดเสร็จอื่นสุทธิจากเงินลงทุนในบริษัทย่อย | | 5 | 2 |
| ณ วันที่ 31 มีนาคม | | 31,162,253 | 29,515,959 |

บริษัท ไม่มีเงินลงทุนในบริษัทย่อย ซึ่งจดทะเบียนในตลาดหลักทรัพย์ ดังนั้นจึงไม่มีราคาที่เปิดเผยมต่อสาธารณชน ยกเว้น บริษัท ทีพีไอ โพลีน เพาเวอร์ จำกัด (มหาชน) ซึ่งเป็นบริษัทจดทะเบียนในตลาดหลักทรัพย์แห่งประเทศไทย เมื่อวันที่ 31 มีนาคม 2567 มีราคาปิดอยู่ที่ 3.30 บาท (31 ธันวาคม 2566: 3.40 บาท) มูลค่ายุติธรรมของเงินลงทุนในบริษัท ทีพีไอ โพลีน เพาเวอร์ จำกัด (มหาชน) เท่ากับ 19,470 ล้านบาท (31 ธันวาคม 2565: 20,060 ล้านบาท)

บริษัท ทีพีโอ โพลีน จำกัด (มหาชน) และบริษัทย่อย
 หมายเหตุประกอบงบการเงินระหว่างกาลแบบย่อ

สำหรับงวดสามเดือนสิ้นสุดวันที่ 31 มีนาคม 2567 (ไม่ได้ตรวจสอบ)

เงินลงทุนในบริษัทย่อย ณ วันที่ 31 มีนาคม 2567 และ 31 ธันวาคม 2566 และเงินปันผลรับจากเงินลงทุนสำหรับแต่ละงวดสามเดือนสิ้นสุดวันที่ 31 มีนาคม 2567 และ 2566 มีดังนี้

| บริษัท ทีพีโอ โพลีน จำกัด (มหาชน) และบริษัทย่อย | งบการเงินเฉพาะกิจการ | | | | เงินปันผลรับสำหรับงวด | |
|---|--|------------------------|----------------|----------------|--------------------------|-----------------------|
| | ลักษณะธุรกิจ | สัดส่วนความเป็นเจ้าของ | ทุนชำระแล้ว | ราคาหุ้น | มูลค่าตามวิธีส่วนได้เสีย | ตามเดือนสิ้นสุดวันที่ |
| | 31 มีนาคม 2567 | 31 ธันวาคม 2566 | 31 มีนาคม 2567 | 31 มีนาคม 2566 | 31 มีนาคม 2567 | 31 มีนาคม 2566 |
| บริษัทย่อยทางตรง | | | | | | |
| บริษัท ทีพีโอ คอมกรีต จำกัด | ผลิตและจำหน่ายคอนกรีตผสมเสร็จ | 99.99 | 3,700,000 | 3,699,999 | 2,974,500 | 2,950,662 |
| บริษัท ทีพีโอ โพลีน เพาเวอร์ จำกัด (มหาชน) | จำหน่ายก๊าซโซลีน น้ำมันดีเซลและก๊าซธรรมชาติ / ผลิตและจำหน่ายไฟฟ้าและเชื้อเพลิงจากขยะรวมทั้งเศษหรือขยะหรือของเสีย | 70.24 | 8,400,000 | 5,899,999 | 22,609,740 | 22,836,812 |
| บริษัท ทีพีโอ ออล ซีซั่นส์ จำกัด | ผลิตและจำหน่ายแผ่นฟิล์มสำหรับโซลาร์เซลล์ | 99.99 | 770,000 | 770,000 | 731,292 | 733,303 |
| บริษัท ทีพีโอ โพลีน ซีเวอินทรีย์ จำกัด | ผลิตและจำหน่ายปุ๋ยอินทรีย์ชีวภาพ | 99.99 | 3,500,000 | 2,854,400 | 1,708,849 | 1,722,133 |
| บริษัท โพรทีอกโซดไทย จำกัด | ผลิตไฟฟ้า (ยังไม่ได้ดำเนินงาน) | 99.99 | 250 | 250 | - | - |
| บริษัท ไนเตรทไทย จำกัด | ผลิตและจำหน่ายกรดไนตริกและแอมโมเนียมไนเตรท | 99.99 | 468,750 | 784,409 | 2,557,771 | 2,434,374 |
| บริษัท ทีพีโอ ราษฎร์สุขภาพ จำกัด | ผลิตและจำหน่ายผลิตภัณฑ์เกี่ยวกับนม | 99.99 | 60,000 | 59,900 | 61,356 | 63,562 |
| บริษัท ทีพีโอ พาณิชย์ จำกัด | ธุรกิจค้าปลีก | 99.99 | 100,000 | 99,900 | 106,423 | 107,146 |
| บริษัท ทีพีโอ บริการ จำกัด | รับจ้างเหมาก่อสร้าง | 95.10 | 4,600 | 4,457 | 15,479 | 15,362 |
| บริษัท มาสเตอร์ อีชีพ (ประเทศไทย) จำกัด | ผลิตและจำหน่ายผลิตภัณฑ์เกี่ยวกับสัตว์ | 99.99 | 180,000 | 179,931 | 162,656 | 164,158 |
| บริษัท ทีพีโอ ไบโอฟาร์มาซูติคอลส์ จำกัด | ผลิตและจำหน่ายผลิตภัณฑ์เกี่ยวกับสัตว์ | 99.99 | 210,000 | 210,147 | 204,863 | 205,210 |

(ร้อยละ)

(พันบาท)

บริษัท ทีพีโอ โพลีน จำกัด (มหาชน) และบริษัทย่อย

หมายเหตุประกอบงบการเงินระหว่างกาลแนบย่อ

สำหรับงวดสามเดือนสิ้นสุดวันที่ 31 มีนาคม 2567 (ไม่ตัดตรวจสอบ)

| | งบการเงินเฉพาะกิจการ | | | | | | เงินปันผลรับสำหรับงวด สามเดือนสิ้นสุดวันที่ 31 มีนาคม 2567 |
|--|--|--|-------------------------------|--------------------------------------|--|-------------------|--|
| | ลักษณะธุรกิจ | สัดส่วนความเป็นเจ้าของ 31 มีนาคม 2567 | ทุนชำระแล้ว 31 มีนาคม 2566 | ราคาทุน 31 ธันวาคม 31 มีนาคม 2567 | มูลค่าตามวิธีส่วนได้เสีย 31 มีนาคม 2566 | 31 มีนาคม 2567 | |
| บริษัทย่อยทางอ้อม | | | | | | | |
| บริษัท มอนโคไทย จำกัด | พัฒนาอสังหาริมทรัพย์ | 83.27 | 36,000 | 10,350 | 9,766 | 9,743 | - |
| บริษัท ติลิตอน โพลีน จำกัด | ธุรกิจส่งออกและนำเข้า | 99.98 | 10,000 | - | 19,558 | 18,361 | - |
| บริษัท ทีพีโอ หลังขั้วมวล จำกัด | ค้าปลีกธุรกิจเกี่ยวกับผลิตภัณฑ์ไฟฟ้า จากขยะและชีวมวล (ยังไม่ได้ดำเนินงาน) | 70.23 | 187,500 | - | - | - | - |
| บริษัท ทีพีโอ โพลีนเพาเวอร์ (อินเตอร์เนชั่นแนล) จำกัด | ลงทุนในธุรกิจพลังงานทางเลือก (ยังไม่ได้ดำเนินงาน) | 70.23 | 100,000 | - | - | - | - |
| บริษัท ทาเรอีนีเส็ก ทีพีโอ จำกัด | ประกอบกิจการทำเหมืองแร่ (ยังไม่ได้ดำเนินงาน) | 70.23 | 25,000 | - | - | - | - |
| บริษัท ศูนย์กระจายสินค้า ทีพีโอ จำกัด | ดำเนินธุรกิจเกี่ยวกับรวบรวมจัดเก็บและ กระจายสินค้าสู่ผู้บริโภค (ยังไม่ได้ ดำเนินงาน) | 70.23 | 1,000 | - | - | - | - |
| บริษัท เมืองอัครริยะ ทีพีโอ จำกัด | ดำเนินธุรกิจเกี่ยวกับชุมชนและนิคม อุตสาหกรรมทุกประเภท (ยังไม่ได้ดำเนินงาน) | 70.22 | 1,000 | - | - | - | - |
| บริษัท ทีพีโอ หลังแสวงอาทิตย์ จำกัด | ประกอบกิจการผลิตไฟฟ้าจากพลังงาน แสงอาทิตย์ (ยังไม่ได้ดำเนินงาน) | 70.23 | 100,000 | - | - | - | - |
| บริษัท ทีพีโอ หลังจคม จำกัด | ประกอบกิจการผลิตไฟฟ้าจากพลังงาน ลม (ยังไม่ได้ดำเนินงาน) | 70.22 | 1,000 | - | - | - | - |
| รวม | | | | 14,573,742 | 14,573,742 | 31,162,253 | 708,000 |
| | | | | | | 31,260,826 | 531,000 |

บริษัท ทีพีไอ โพลีน จำกัด (มหาชน) และบริษัทย่อย
 หมายเหตุประกอบงบการเงินระหว่างกาลแบบย่อ
 สำหรับงวดสามเดือนสิ้นสุดวันที่ 31 มีนาคม 2567 (ไม่ได้ตรวจสอบ)

เงินลงทุนในบริษัทร่วมและการร่วมค้า

| สำหรับงวดสามเดือนสิ้นสุดวันที่ 31 มีนาคม | งบการเงินรวม | | งบการเงินเฉพาะกิจการ | |
|--|----------------|----------------|----------------------|----------------|
| | 2567 | 2566 | 2567 | 2566 |
| | | | (พันบาท) | |
| บริษัทร่วม | | | | |
| ณ วันที่ 1 มกราคม | 880,307 | 856,337 | 880,307 | 856,337 |
| ส่วนแบ่งกำไร (ขาดทุน) ของบริษัทร่วม ที่ใช้วิธีส่วนได้เสีย | 4,934 | (607) | 4,934 | (607) |
| ส่วนแบ่งกำไร (ขาดทุน) เบ็ดเสร็จอื่นของ บริษัทร่วมตามวิธีส่วนได้เสีย | 729 | (421) | 729 | (421) |
| ณ วันที่ 31 มีนาคม | <u>885,970</u> | <u>855,309</u> | <u>885,970</u> | <u>855,309</u> |
| การร่วมค้า | | | | |
| ณ วันที่ 1 มกราคม | 253,158 | 249,894 | - | - |
| ส่วนแบ่งกำไรของการร่วมค้า ที่ใช้วิธีส่วนได้เสีย | 1,441 | 729 | - | - |
| ณ วันที่ 31 มีนาคม | <u>254,599</u> | <u>250,623</u> | <u>-</u> | <u>-</u> |

กลุ่มบริษัทไม่ได้รับรู้ส่วนแบ่งผลขาดทุนของบริษัทร่วมทางอ้อมบางแห่งที่ลงทุนและไม่ได้บันทึกเงินลงทุนตามวิธีส่วนได้เสียสำหรับขาดทุนสุทธิส่วนที่เกินกว่ามูลค่าเงินลงทุนของกลุ่มบริษัทในบริษัทร่วมทางอ้อมนั้น ณ วันที่ 31 มีนาคม 2567 กลุ่มบริษัทยังมีส่วนแบ่งผลขาดทุนสะสมที่ยังไม่รับรู้ของบริษัทร่วมจำนวน 985 ล้านบาท (31 มีนาคม 2566: 985 ล้านบาท) กลุ่มบริษัทไม่มีภาระหนี้สินที่เกี่ยวข้องกับผลขาดทุนนี้

บริษัท ทีพีโอ โพลีเอ จำกัด (มหาชน) และบริษัทย่อย
 หมายเหตุประกอบงบการเงินระหว่างกาลแบบย่อ
 สำหรับงวดสามเดือนสิ้นสุดวันที่ 31 มีนาคม 2567 (ไม่ได้ตรวจสอบ)

เงินลงทุนในบริษัทร่วม ณ วันที่ 31 มีนาคม 2567 และ 31 ธันวาคม 2566 มีดังนี้

| | งบการเงินรวม | | | | มูลค่าตามวิธีส่วนได้เสีย |
|---|----------------|------------|------------------|------------------|--------------------------|
| | ต้นทุนชำระแล้ว | ราคาทุน | 31 ธันวาคม | 31 ธันวาคม | |
| | 31 มีนาคม | 31 ธันวาคม | 31 มีนาคม | 31 ธันวาคม | 31 ธันวาคม |
| | 2567 | 2566 | 2567 | 2566 | 2566 |
| | (ร้อยละ) | | | | |
| บริษัทร่วม | | | | | |
| บริษัท บงกชอกลสหประกันชีวิต จำกัด (มหาชน) | 25.00 | 25.00 | 500,000 | 125,000 | 114,435 |
| บริษัท อุตสาหกรรมประกันภัยพีช จำกัด | 19.00 | 19.00 | 550,000 | 104,500 | 771,535 |
| | | | | | |
| | | | 229,500 | 229,500 | 885,970 |
| บริษัทร่วมทางอ้อม | | | | | |
| บริษัท อุตสาหกรรมเหล็กกล้าไทย จำกัด (มหาชน) | 29.53 | 29.53 | 4,220,000 | 1,246,200 | - |
| | | | | | |
| | | | 4,220,000 | 1,246,200 | - |
| บริษัท ไทยพลาตติกพีเอ็ม จำกัด | 19.00 | 19.00 | 40,000 | - | - |
| | | | | | |
| | 19.00 | 19.00 | 60,000 | - | - |
| รวม | | | 1,475,700 | 1,475,700 | 885,970 |
| | | | | | 880,307 |

บริษัท ทีพีโอ โพลีน จำกัด (มหาชน) และบริษัทย่อย
 หมายเหตุประกอบงบการเงินระหว่างกาลแบบย่อ
 สำหรับงวดสามเดือนสิ้นสุดวันที่ 31 มีนาคม 2567 (ไม่ได้ตรวจสอบ)

| | งบการเงินรวม | | | | มูลค่าตามวิธีส่วนได้เสีย | |
|----------------------------|--------------|---|-----------------------------------|------------------------------|--------------------------|--------------------|
| | ลักษณะธุรกิจ | สัดส่วนความเป็นเจ้าของ 31 มีนาคม 2567 | ทุนชำระแล้ว 31 ธันวาคม 2566 | ราคาทุน 31 มีนาคม 2567 | 31 มีนาคม 2567 | 31 ธันวาคม 2566 |
| การร่วมค้าทางอ้อม | | | | | | |
| บริษัท อี แอนด์ ที พลังงาน | | 35.11 | 250,000 | 250,000 | 254,599 | 253,158 |
| หมุนเวียน จำกัด | | | | | | |
| รวม | | | | 250,000 | 254,599 | 253,158 |

(ร้อยละ)

(พันบาท)

บริษัท ทีพีเอ โฟลีน จำกัด (มหาชน) และบริษัทย่อย
 หมายเหตุประกอบงบการเงินระหว่างกาลแบบย่อ

สำหรับงวดสามเดือนสิ้นสุดวันที่ 31 มีนาคม 2567 (ไม่ได้ตรวจสอบ)

| ลักษณะธุรกิจ | สัดส่วนความเป็นเจ้าของ | | งบการเงินเฉพาะกิจการ | |
|--|------------------------|-----------------|-------------------------------|----------------------------|
| | 31 มีนาคม 2567 | 31 ธันวาคม 2566 | ทุนชำระแล้ว 31 มีนาคม 2567 | ราคาทุน 31 ธันวาคม 2566 |
| บริษัท บางกอกสหประกันชีวิต จำกัด (มหาชน) | 25.00 | 25.00 | 500,000 | 125,000 |
| บริษัท อุดสาหกรรมสหวิทยุพีช จำกัด | 19.00 | 19.00 | 550,000 | 104,500 |
| รวม | | | 229,500 | 229,500 |
| | | | 885,970 | 880,307 |

บริษัทร่วมของกลุ่มบริษัทและบริษัทที่ไม่มีงบการเงินในระหว่างงวดสามเดือนสิ้นสุดวันที่ 31 มีนาคม 2567 และ 2566

กลุ่มบริษัทและบริษัทที่ไม่มีเงินลงทุนในตราสารทุนที่บันทึกตามวิธีส่วนได้เสียซึ่งจดทะเบียนในตลาดหลักทรัพย์ ดังนั้นจึงไม่มีราคาที่เป็นพิเศษต่อสาธารณชน
 บริษัทร่วมของกลุ่มบริษัททั้งหมดดำเนินการในประเทศไทย

บริษัท ทีพีไอ โพลีน จำกัด (มหาชน) และบริษัทย่อย
 หมายเหตุประกอบงบการเงินระหว่างกาลแบบย่อ
 สำหรับงวดสามเดือนสิ้นสุดวันที่ 31 มีนาคม 2567 (ไม่ได้ตรวจสอบ)

5 ที่ดิน อาคารและอุปกรณ์

| | งบการเงิน | |
|--|--------------|-------------|
| | งบการเงินรวม | เฉพาะกิจการ |
| | (พันบาท) | |
| สำหรับสามเดือนสิ้นสุดวันที่ 31 มีนาคม 2567 | | |
| ที่ดินทรัพย์สิน - ราคาคง | 2,181,189 | 837,791 |

การค้าประกัน

ณ วันที่ 31 มีนาคม 2567 ที่ดิน อาคาร เครื่องจักรและอุปกรณ์ของบริษัทมีมูลค่าสุทธิตามบัญชีจำนวน 5,410 ล้านบาท (31 ธันวาคม 2566: 5,459 ล้านบาท) ได้จ้างหรือใช้เป็นหลักประกันสำหรับเงินกู้ยืม

6 เงินกู้ยืมระยะสั้นจากสถาบันการเงิน

รายการเคลื่อนไหวของเงินกู้ยืมระยะสั้นจากสถาบันการเงินสำหรับงวดสามเดือนสิ้นสุดวันที่ 31 มีนาคม 2566 มีดังนี้

| | งบการเงินรวม |
|--------------------|-------------------------|
| | และงบการเงินเฉพาะกิจการ |
| | ตัวแลกเปลี่ยน |
| | (พันบาท) |
| ณ วันที่ 1 มกราคม | 9,407,680 |
| เพิ่มขึ้นสุทธิ | 1,784,576 |
| ณ วันที่ 31 มีนาคม | <u>11,192,256</u> |

บริษัท ทีพีโอ โพลีน จำกัด (มหาชน) และบริษัทย่อย

หมายเหตุประกอบงบการเงินระหว่างกาลแบบย่อ

สำหรับงวดสามเดือนสิ้นสุดวันที่ 31 มีนาคม 2567 (ไม่ได้ตรวจสอบ)

7 หุ้นกู้

ณ วันที่ 31 มีนาคม 2567 กลุ่มบริษัทและบริษัทที่มีหุ้นกู้ไม่มีประกัน ชนิดระบุชื่อผู้ถือ ไม่ด้อยสิทธิ และมีผู้แทนผู้ถือหุ้นกู้ ชำระดอกเบี้ยทุก 3 เดือน มูลค่ารวม 71,398 ล้านบาท และ 50,190 ล้านบาท ตามลำดับ (31 ธันวาคม 2566: 75,398 ล้านบาท และ 54,190 ล้านบาท ตามลำดับ) ดังนี้

| หุ้นกู้ครั้งที่ | ส่วนที่ครบกำหนดชำระภายในหนึ่งปี | งบการเงินรวม | | | | |
|-----------------|---------------------------------|-------------------|-------------------|-----------------------------|---------------|--------------------|
| | | 31 มีนาคม 2567 | รวม | อัตราดอกเบี้ย (ร้อยละต่อปี) | อายุหุ้นกู้ | วันครบกำหนดชำระ |
| | | ระยะยาว (พันบาท) | | | | |
| 3/2562 ชุดที่ 2 | 2,888,000 | - | 2,888,000 | 4.90 | 5 ปี 6 เดือน | 11 มกราคม 2568 |
| 2/2563 | 4,127,000 | - | 4,127,000 | 4.25 | 3 ปี 9 เดือน | 2 เมษายน 2567 |
| 1/2563 | 3,789,600 | - | 3,789,600 | 3.90 | 3 ปี 11 เดือน | 19 กรกฎาคม 2567 |
| 3/2563 ชุดที่ 1 | 3,515,300 | - | 3,515,300 | 4.25 | 4 ปี | 5 พฤศจิกายน 2567 |
| 3/2563 ชุดที่ 2 | - | 3,410,700 | 3,410,700 | 4.50 | 5 ปี | 5 พฤศจิกายน 2568 |
| 1/2564 | - | 4,000,000 | 4,000,000 | 4.15 | 4 ปี 3 เดือน | 4 มิถุนายน 2568 |
| 3/2564 ชุดที่ 1 | - | 3,581,200 | 3,581,200 | 3.55 | 4 ปี 6 เดือน | 8 เมษายน 2569 |
| 3/2564 ชุดที่ 2 | - | 4,000,000 | 4,000,000 | 3.70 | 4 ปี 11 เดือน | 8 กันยายน 2569 |
| 2/2564 | - | 4,523,600 | 4,523,600 | 3.55 | 4 ปี 3 เดือน | 12 กุมภาพันธ์ 2569 |
| 1/2565 | - | 3,745,000 | 3,745,000 | 4.10 | 5 ปี | 30 มิถุนายน 2570 |
| 1/2565 | - | 4,593,000 | 4,593,000 | 4.10 | 5 ปี | 11 สิงหาคม 2570 |
| 2/2565 ชุดที่ 1 | - | 2,532,800 | 2,532,800 | 4.25 | 4 ปี | 15 พฤศจิกายน 2569 |
| 2/2565 ชุดที่ 2 | - | 2,042,200 | 2,042,200 | 4.32 | 4 ปี 3 เดือน | 15 กุมภาพันธ์ 2570 |
| 2/2565 ชุดที่ 3 | - | 2,994,000 | 2,994,000 | 4.50 | 5 ปี | 15 พฤศจิกายน 2570 |
| 1/2566 ชุดที่ 1 | - | 2,860,000 | 2,860,000 | 4.15 | 3 ปี 6 เดือน | 18 กรกฎาคม 2569 |
| 1/2566 ชุดที่ 2 | - | 2,860,000 | 2,860,000 | 4.60 | 5 ปี | 18 มกราคม 2571 |
| 1/2566 | - | 5,000,000 | 5,000,000 | 3.90 | 5 ปี | 30 มีนาคม 2571 |
| 2/2566 | - | 3,000,000 | 3,000,000 | 4.10 | 4 ปี 9 เดือน | 13 สิงหาคม 2571 |
| 2/2566 ชุดที่ 1 | - | 3,215,800 | 3,215,800 | 4.10 | 3 ปี 4 เดือน | 15 เมษายน 2570 |
| 2/2566 ชุดที่ 2 | - | 4,719,400 | 4,719,400 | 4.40 | 4 ปี 6 เดือน | 15 มิถุนายน 2571 |
| รวม | 14,319,900 | 57,077,700 | 71,397,600 | | | |

บริษัท ทีพีโอ โพลีน จำกัด (มหาชน) และบริษัทย่อย

หมายเหตุประกอบงบการเงินระหว่างกาลแบบย่อ

สำหรับงวดสามเดือนสิ้นสุดวันที่ 31 มีนาคม 2567 (ไม่ได้ตรวจสอบ)

งบการเงินเฉพาะกิจการ

| หุ้นกู้ครั้งที่ | 31 มีนาคม 2567 | | | อัตราดอกเบี้ย (ร้อยละต่อปี) | อายุหุ้นกู้ | วันครบกำหนดชำระ |
|-----------------|-------------------------------------|---------------------|-------------------|--------------------------------|---------------|--------------------|
| | ส่วนที่ครบกำหนด ชำระภายในหนึ่งปี | ระยะยาว (พันบาท) | รวม | | | |
| 3/2562 ชุดที่ 2 | 2,888,000 | - | 2,888,000 | 4.90 | 5 ปี 6 เดือน | 11 มกราคม 2568 |
| 2/2563 | 4,127,000 | - | 4,127,000 | 4.25 | 3 ปี 9 เดือน | 2 เมษายน 2567 |
| 3/2563 ชุดที่ 1 | 3,515,300 | - | 3,515,300 | 4.25 | 4 ปี | 5 พฤศจิกายน 2567 |
| 3/2563 ชุดที่ 2 | - | 3,410,700 | 3,410,700 | 4.50 | 5 ปี | 5 พฤศจิกายน 2568 |
| 1/2564 | - | 4,000,000 | 4,000,000 | 4.15 | 4 ปี 3 เดือน | 4 มิถุนายน 2568 |
| 3/2564 ชุดที่ 1 | - | 4,000,000 | 4,000,000 | 3.55 | 4 ปี 6 เดือน | 8 เมษายน 2569 |
| 3/2564 ชุดที่ 2 | - | 4,000,000 | 4,000,000 | 3.70 | 4 ปี 11 เดือน | 8 กันยายน 2569 |
| 1/2565 | - | 3,745,000 | 3,745,000 | 4.10 | 5 ปี | 30 มิถุนายน 2570 |
| 2/2565 ชุดที่ 1 | - | 2,532,800 | 2,532,800 | 4.25 | 4 ปี | 15 พฤศจิกายน 2569 |
| 2/2565 ชุดที่ 2 | - | 2,042,200 | 2,042,200 | 4.32 | 4 ปี 3 เดือน | 15 กุมภาพันธ์ 2570 |
| 2/2565 ชุดที่ 3 | - | 2,994,000 | 2,994,000 | 4.50 | 5 ปี | 15 พฤศจิกายน 2570 |
| 1/2566 | - | 5,000,000 | 5,000,000 | 3.90 | 5 ปี | 30 มีนาคม 2571 |
| 2/2566 ชุดที่ 1 | - | 3,215,800 | 3,215,800 | 4.10 | 3 ปี 4 เดือน | 15 เมษายน 2570 |
| 2/2566 ชุดที่ 2 | - | 4,719,400 | 4,719,400 | 4.40 | 4 ปี 6 เดือน | 15 มิถุนายน 2571 |
| รวม | 10,530,300 | 39,659,900 | 50,190,200 | | | |

บริษัท ทีพีโอ โฟลีน จำกัด (มหาชน) และบริษัทย่อย
 หมายเหตุประกอบงบการเงินระหว่างกาลแบบย่อ
 สำหรับงวดสามเดือนสิ้นสุดวันที่ 31 มีนาคม 2567 (ไม่ได้ตรวจสอบ)

8 ส่วนงานดำเนินงานและการจำแนกรายได้

(ก) ข้อมูลเกี่ยวกับผลได้โดยตามส่วนงานที่รายงาน

| | งบการเงินรวม | | | | กำไร (ขาดทุน) ตามส่วนงานก่อนหัก ต้นทุนทางการเงิน ภาษีเงินได้ ค่าเสื่อมราคาและค่าตัดจำหน่าย |
|---|-----------------------|----------------------|-------------------------------|--|--|
| | รายได้จากลูกค้าภายนอก | รายได้ระหว่างส่วนงาน | รวมรายได้ส่วนงาน ที่รายงาน | กำไร (ขาดทุน) ตามส่วนงานก่อนหัก ต้นทุนทางการเงิน ภาษีเงินได้ ค่าเสื่อมราคาและค่าตัดจำหน่าย | |
| สำหรับงวดสามเดือนสิ้นสุดวันที่ 31 มีนาคม | 2567 | 2566 | 2567 | 2566 | 2567 |
| วัตถุประสงค์สร้าง | 5,130,700 | 6,470,732 | 1,704,654 | 8,175,386 | 334,250 |
| ปิโตรเคมีและเคมีภัณฑ์ | 1,908,173 | 2,659,832 | 142,753 | 2,802,585 | 691,462 |
| พลังงานและสาธารณูปโภค | 1,981,962 | 2,130,155 | 809,871 | 2,940,026 | 1,330,001 |
| การเกษตร | 30,371 | 22,183 | 40,654 | 62,837 | 4,271 |
| รวม | 9,051,206 | 11,282,902 | 1,953,185 | 13,980,834 | 2,503,343 |
| กำไรอื่น | | | 2,697,932 | | |
| ต้นทุนทางการเงิน | | | | | 171 |
| ค่าเสื่อมราคาและค่าตัดจำหน่าย | | | | | 2,503,514 |
| ส่วนแบ่งกำไรของบริษัทร่วมและการร่วมค่าที่ใช้วิธีส่วนได้เสีย | | | | | (627,365) |
| ตัดรายการ (กำไร) ขาดทุนระหว่างส่วนงาน | | | | | (864,621) |
| กำไรก่อนภาษีเงินได้สำหรับงวด | | | | | 6,375 |
| | | | | | 122 |
| | | | | | 7,213 |
| | | | | | (32,486) |
| | | | | | 1,025,116 |
| | | | | | 1,043,964 |

จึงทูลเกล้าฯ ถวายการรับรู้อย่างถูกต้องตามส่วนงานที่รายงานของกลุ่มบริษัทเป็นแบบ ณ เวลาใดเวลาหนึ่ง

บริษัท ทีพีไอ โพลีน จำกัด (มหาชน) และบริษัทย่อย
 หมายเหตุประกอบงบการเงินระหว่างกาลแบบย่อ
 สำหรับงวดสามเดือนสิ้นสุดวันที่ 31 มีนาคม 2567 (ไม่ได้ตรวจสอบ)

สำหรับงวดสามเดือนสิ้นสุดวันที่ 31 มีนาคม

| |
|---------------------------------------|
| วัสดุก่อสร้าง |
| ปีโตรเคมีและเคมีภัณฑ์ |
| พลังงานและสาธารณูปโภค |
| การเกษตร |
| รวม |
| ขาดทุนอื่น |
| ต้นทุนทางการเงินสำหรับเงินลงทุน |
| ตัดรายการ (กำไร) ขาดทุนระหว่างส่วนงาน |
| กำไรก่อนภาษีเงินได้สำหรับงวด |

งบการเงินรวม
 กำไร (ขาดทุน) ตามส่วนงาน
 ก่อนหักภาษีที่รายงาน

| 2567 | 2566 |
|------------------|------------------|
| (พันบาท) | |
| 387,284 | (370,512) |
| 249,957 | 644,871 |
| 719,355 | 1,055,633 |
| (29,321) | (5,418) |
| <u>1,327,275</u> | <u>1,324,574</u> |
| (2,550) | (4,710) |
| (337,452) | (265,591) |
| 37,843 | (10,309) |
| <u>1,025,116</u> | <u>1,043,964</u> |

(ข) ข้อมูลเกี่ยวกับฐานะการเงินตามส่วนงานที่รายงาน

| |
|----------------------------------|
| วัสดุก่อสร้าง |
| ปีโตรเคมีและเคมีภัณฑ์ |
| พลังงานและสาธารณูปโภค |
| การเกษตร |
| อื่น ๆ |
| สินทรัพย์ที่ไม่ได้เป็นส่วน |
| รวม |
| ตัดรายการสินทรัพย์ระหว่างส่วนงาน |
| สินทรัพย์รวม |

งบการเงินรวม
 สินทรัพย์ส่วนงาน

| 31 มีนาคม | 31 ธันวาคม |
|--------------------|--------------------|
| 2567 | 2566 |
| (พันบาท) | |
| 97,526,940 | 94,628,314 |
| 14,839,375 | 10,374,972 |
| 55,525,108 | 54,545,705 |
| 3,532,888 | 2,104,168 |
| 460,282 | 460,437 |
| <u>171,884,593</u> | <u>162,113,596</u> |
| 6,621,298 | 5,280,806 |
| <u>178,505,891</u> | <u>167,394,402</u> |
| (17,057,566) | (3,979,724) |
| <u>161,448,325</u> | <u>163,414,678</u> |

บริษัท ทีพีโอ โพลีนิ จำกัด (มหาชน) และบริษัทย่อย
 หมายเหตุประกอบงบการเงินระหว่างกาลแบบย่อ
 สำหรับงวดสามเดือนสิ้นสุดวันที่ 31 มีนาคม 2567 (ไม่ได้ตรวจสอบ)

(ค) การจำแนกรายได้

| สำหรับงวดสามเดือนสิ้นสุดวันที่ 31 มีนาคม | งบการเงินเฉพาะกิจการ รายได้จากการขาย | |
|--|---|------------------|
| | 2567 | 2566 |
| | (พันบาท) | |
| วัสดุก่อสร้าง | 4,759,232 | 6,843,743 |
| ปีโตรเคมีและเคมีภัณฑ์ | 1,507,862 | 1,918,882 |
| รวม | <u>6,267,094</u> | <u>8,762,625</u> |

จึงห้วงเวลาในการรับรู้รายได้ของบริษัทเป็นแบบ ณ เวลาใดเวลาหนึ่ง

(ง) การจำแนกต้นทุนทางการเงิน

| สำหรับงวดสามเดือนสิ้นสุดวันที่ 31 มีนาคม | งบการเงินเฉพาะกิจการ ต้นทุนทางการเงิน | |
|--|--|----------------|
| | 2567 | 2566 |
| | (พันบาท) | |
| วัสดุก่อสร้าง | 221,106 | 176,787 |
| ปีโตรเคมีและเคมีภัณฑ์ | 20,780 | 16,304 |
| การลงทุน | 337,452 | 265,591 |
| รวม | <u>579,338</u> | <u>458,682</u> |

9 ภาษีเงินได้

การรับรู้ภาษีเงินได้ขึ้นอยู่กับการประมาณการที่ดีที่สุดของฝ่ายบริหารเกี่ยวกับอัตราภาษีเงินได้ประจำปีด้วยเฉลี่ยถ่วงน้ำหนักที่คาดไว้สำหรับปีทางการเงินเต็มปีที่ใช้กับรายได้ก่อนภาษีเงินได้ของงวดระหว่างกาล อัตราภาษีเงินได้ที่แท้จริงรวมของกลุ่มบริษัทและบริษัทในการดำเนินงานต่อเนื่องเป็นระยะเวลาสามเดือนสิ้นสุดวันที่ 31 มีนาคม 2567 คือร้อยละ 7.30 และ 2.20 ตามลำดับ (31 มีนาคม 2566 คือร้อยละ 8.32 และ ร้อยละ 4.20 ตามลำดับ) การเปลี่ยนแปลงในอัตราภาษีเงินได้ที่แท้จริงมีสาเหตุหลักจากการเพิ่มขึ้นของรายได้ที่ไม่ต้องเสียภาษี

บริษัท ทีพีไอ โพลีน จำกัด (มหาชน) และบริษัทย่อย
 หมายเหตุประกอบงบการเงินระหว่างกาลแบบย่อ
 สำหรับงวดสามเดือนสิ้นสุดวันที่ 31 มีนาคม 2567 (ไม่ได้ตรวจสอบ)

10 เงินปันผล

| | วันที่อนุมัติ | กำหนดจ่าย | อัตราต่อหุ้น (บาท) | จำนวนเงิน (ล้านบาท) |
|----------------------------|-----------------|-----------------|-----------------------|------------------------|
| 2567 | | | | |
| เงินปันผลประจำปี 2566 | 26 เมษายน 2567 | 16 พฤษภาคม 2567 | 0.07 | 1,325 |
| 2566 | | | | |
| เงินปันผลประจำปี 2565 | 25 เมษายน 2566 | 18 พฤษภาคม 2566 | 0.07 | 1,325 |
| เงินปันผลระหว่างกาลปี 2566 | 31 สิงหาคม 2566 | 29 กันยายน 2566 | 0.03 | 568 |

11 เครื่องมือทางการเงิน

มูลค่าตามบัญชีและมูลค่ายุติธรรม

ตารางดังต่อไปนี้แสดงมูลค่าตามบัญชีและมูลค่ายุติธรรมของสินทรัพย์ทางการเงินและหนี้สินทางการเงิน รวมถึงลำดับชั้นมูลค่ายุติธรรม แต่ไม่รวมถึงการแสดงผลมูลค่ายุติธรรมสำหรับสินทรัพย์ทางการเงินและหนี้สินทางการเงินที่วัดมูลค่าด้วยราคาทุนตัดจำหน่ายหากมูลค่าตามบัญชีใกล้เคียงกับมูลค่ายุติธรรมอย่างสมเหตุสมผล

บริษัท ทีพีโอ โพลีน จำกัด (มหาชน) และบริษัทย่อย
 หมายเหตุประกอบงบการเงินระหว่างกาลแบบย่อ

สำหรับงวดสามเดือนสิ้นสุดวันที่ 31 มีนาคม 2567 (ไม่ได้ตรวจสอบ)

| | งบการเงินรวม | | | มูลค่าบัญชี | | | งบการเงินรวม | | | มูลค่าบัญชี | | |
|-------------------------|--|--|--|--|--|--|--------------|---------|------------|-------------|------------|--|
| | เครื่องมือทาง | เครื่องมือทาง | เครื่องมือทาง | เครื่องมือทาง | เครื่องมือทาง | เครื่องมือทาง | รวม | ระดับ 1 | ระดับ 2 | ระดับ 3 | รวม | |
| | การเงินที่วัดมูลค่าด้วยมูลค่าสุทธิหรือผ่านกำไรขาดทุน | การเงินที่วัดมูลค่าด้วยมูลค่าสุทธิหรือผ่านกำไรขาดทุน | การเงินที่วัดมูลค่าด้วยมูลค่าสุทธิหรือผ่านกำไรขาดทุน | การเงินที่วัดมูลค่าด้วยมูลค่าสุทธิหรือผ่านกำไรขาดทุน | การเงินที่วัดมูลค่าด้วยมูลค่าสุทธิหรือผ่านกำไรขาดทุน | การเงินที่วัดมูลค่าด้วยมูลค่าสุทธิหรือผ่านกำไรขาดทุน | (พันบาท) | | | | | |
| ณ วันที่ 31 มีนาคม 2567 | | | | | | | | | | | | |
| สินทรัพย์ทางการเงิน | | | | | | | | | | | | |
| สินทรัพย์ทางการเงินอื่น | | | | | | | | | | | | |
| เงินลงทุนในตราสารทุน | - | 115 | - | - | - | 115 | 115 | 115 | - | - | 115 | |
| เงินลงทุนในตราสารหนี้ | 302,910 | 1,230 | 510,354 | 510,354 | 510,354 | 814,494 | 814,494 | - | 786,184 | - | 786,184 | |
| รวมสินทรัพย์ทางการเงิน | 302,910 | 1,345 | 510,354 | 510,354 | 510,354 | 814,609 | 814,609 | - | 786,184 | - | 786,184 | |
| หนี้สินทางการเงิน | | | | | | | | | | | | |
| ตัวแลกเปลี่ยน | - | - | 11,192,256 | 11,192,256 | 11,192,256 | 11,192,256 | 11,192,256 | - | 11,194,867 | - | 11,194,867 | |
| หุ้นกู้ | - | - | 71,397,600 | 71,397,600 | 71,397,600 | 71,397,600 | 71,397,600 | - | 72,056,493 | - | 72,056,493 | |
| รวมหนี้สินทางการเงิน | - | - | 82,589,856 | 82,589,856 | 82,589,856 | 82,589,856 | 82,589,856 | - | 72,056,493 | - | 72,056,493 | |

บริษัท ทีพีไอ โพลีน จำกัด (มหาชน) และบริษัทย่อย
 หมายเหตุประกอบงบการเงินระหว่างกาลแบบย่อ
 สำหรับงวดสามเดือนสิ้นสุดวันที่ 31 มีนาคม 2567 (ไม่ได้ตรวจสอบ)

| | หมายเหตุ | งบการเงินรวม | | | มูลค่าตามบัญชี | | | มูลค่ายุติธรรม | | | | |
|--------------------------|----------|--------------|---------|---------|----------------|------------|---------|----------------|---------|------------|------------|------------|
| | | รวม | ระดับ 1 | ระดับ 2 | ระดับ 3 | รวม | ระดับ 1 | ระดับ 2 | ระดับ 3 | | | |
| ณ วันที่ 31 ธันวาคม 2566 | | | | | | | | | | | | |
| สินทรัพย์ทางการเงิน | | | | | | | | | | | | |
| สินทรัพย์ทางการเงินอื่น | | | | | | | | | | | | |
| เงินลงทุนในตราสารทุน | | - | - | - | 122 | - | - | - | - | 122 | - | 122 |
| เงินลงทุนในตราสารหนี้ | | 300,663 | | | 1,224 | 510,819 | | | | 812,706 | 776,678 | 776,678 |
| รวมสินทรัพย์ทางการเงิน | | 300,663 | | | 1,346 | 510,819 | | | | 812,828 | 776,678 | 776,678 |
| หนี้สินทางการเงิน | | | | | | | | | | | | |
| ค้ำประกันเงิน | | - | | | - | 9,407,680 | | | | 9,407,680 | 9,408,074 | 9,408,074 |
| หุ้นกู้ | 7 | - | | | - | 75,397,600 | | | | 75,397,600 | 75,932,177 | 75,932,177 |
| รวมหนี้สินทางการเงิน | | - | | | - | 84,805,280 | | | | 84,805,280 | 84,805,280 | 84,805,280 |

บริษัท ทีพีไอ โพลีน จำกัด (มหาชน) และบริษัทย่อย
 หมายเหตุประกอบงบการเงินระหว่างกาลแบบย่อ
 สำหรับงวดสามเดือนสิ้นสุดวันที่ 31 มีนาคม 2567 (ไม่ได้ตรวจสอบ)

| | | งบการเงินเฉพาะกิจการ | | | มูลค่ายุติธรรม | | |
|--------------------------|----------|--|---|---|----------------|------------|------------|
| | | มูลค่าตามบัญชี | | | ระดับ 3 | | |
| | | เครื่องมือทาง การเงินที่วัดมูลค่า ด้วยมูลค่ายุติธรรม ผ่านกำไรหรือ ขาดทุน | เครื่องมือทาง การเงินที่วัดมูลค่าด้วย มูลค่ายุติธรรมผ่านกำไร ขาดทุนเป็นแต่เรื่องอื่น | เครื่องมือทาง การเงินที่วัดมูลค่า ด้วยราคาทุนตัด จำหน่าย | ระดับ 1 | ระดับ 2 | รวม |
| ณ วันที่ 31 ธันวาคม 2566 | หมายเหตุ | (พันบาท) | | | | | |
| สินทรัพย์ทางการเงิน | | | | | | | 122 |
| สินทรัพย์ทางการเงินอื่น | | | 122 | | 122 | | |
| เงินลงทุนในตราสารทุน | | | | | | 12,623 | 12,623 |
| เงินลงทุนในตราสารหนี้ | | | 122 | | | | |
| รวมสินทรัพย์ทางการเงิน | | | | | | | |
| หนี้สินทางการเงิน | | | | | | 9,408,074 | 9,408,074 |
| ตัวแลกเปลี่ยน | | | | | | 54,557,944 | 54,557,944 |
| หุ้นกู้ | 7 | | | | | | |
| รวมหนี้สินทางการเงิน | | | | | | | |

บริษัท ทีพีไอ โพลีน จำกัด (มหาชน) และบริษัทย่อย
 หมายเหตุประกอบงบการเงินระหว่างกาลแบบย่อ
 สำหรับงวดสามเดือนสิ้นสุดวันที่ 31 มีนาคม 2567 (ไม่ได้ตรวจสอบ)

ตารางดังต่อไปนี้แสดงเทคนิคการประเมินมูลค่าของเครื่องมือทางการเงินที่วัดมูลค่าด้วยมูลค่ายุติธรรมในงบฐานะการเงิน

| ประเภท | เทคนิคการประเมินมูลค่า |
|---|--|
| เงินลงทุนในพันธบัตรรัฐบาลที่ รัฐบาลค้ำประกันซึ่งจัดประเภท เป็นสินทรัพย์ทางการเงินที่วัด มูลค่าด้วยราคาทุนตัดจำหน่าย | เส้นอัตราผลตอบแทนพันธบัตรรัฐบาลของสมาคมตลาดตราสารหนี้ไทย (Thai Bond Market Association Government Bond Yield Curve) ณ วันที่ รายงาน |
| เงินลงทุนในหน่วยลงทุนในความ ต้องการของตลาดที่วัดมูลค่าด้วย มูลค่ายุติธรรมผ่านกำไรหรือ ขาดทุน หรือมูลค่ายุติธรรมผ่าน กำไรขาดทุนเบ็ดเสร็จอื่น | มูลค่าสินทรัพย์สุทธิ ณ วันที่รายงาน |
| หุ้นกู้ | คำนวณจากแบบจำลองโดยใช้ข้อมูลที่สามารถหาได้จากตลาด (Observable Market Data) ปรับด้วยค่าความเสี่ยงด้านเครดิตของคู่ค้าแต่ละราย (ไม่รวมความ เสี่ยงด้านเครดิตของกลุ่มบริษัท/บริษัท) และค่าความเสี่ยงด้านอื่น ๆ เพื่อ สะท้อนมูลค่าที่แท้จริงของตราสารอนุพันธ์ |

12 ภาระผูกพันกับกิจการที่ไม่เกี่ยวข้องกัน

| ณ วันที่ 31 มีนาคม 2567 | งบการเงิน | |
|--|------------------|-------------------------|
| | งบการเงินรวม | เฉพาะกิจการ (พันบาท) |
| ภาระผูกพันรายจ่ายฝ่ายทุน | | |
| สัญญาก่อสร้าง สัญญาซื้อที่ดิน เครื่องจักร และอุปกรณ์ | 10,188,864 | 1,187,815 |
| ภาระผูกพันอื่น ๆ | | |
| ภาระผูกพันตามสัญญาเช่าระยะสั้นและบริการ | 576 | - |
| เลตเตอร์ออฟเครดิตที่ยังไม่ได้ใช้ | 402,725 | 402,725 |
| สัญญาสั่งซื้อวัตถุดิบ | 266,456 | 259,216 |
| หนังสือค้ำประกันจากธนาคาร | 636,598 | 304,465 |
| รวม | 1,306,355 | 966,406 |

บริษัท ทีพีไอ โพลีน จำกัด (มหาชน) และบริษัทย่อย

หมายเหตุประกอบงบการเงินระหว่างกาลแบบย่อ

สำหรับงวดสามเดือนสิ้นสุดวันที่ 31 มีนาคม 2567 (ไม่ได้ตรวจสอบ)

13 หนี้สินที่อาจเกิดขึ้น

ณ วันที่ 31 มีนาคม 2567 บริษัทมีคดีความที่สำคัญดังนี้

- 1) คดีสืบเนื่องจากวันที่ 20 กุมภาพันธ์ 2560 วัดถ้ำพระโพธิสัตว์ (ผู้ฟ้องคดี) ยื่นคำฟ้องต่อศาลปกครองกลาง (ศาลคดีหมายเลขคำที่ ส. 3/2560 โดยผู้ฟ้องคดีอ้างว่าเป็นผู้รับมอบอำนาจจากกรมศิลปากรให้เป็นผู้ดูแลถ้ำโพธิสัตว์ ทั้ง ๆ ที่ไม่มีมอบอำนาจ กล่าวหาว่า บริษัททำเหมืองทำให้ภาพแกะสลักในถ้ำโพธิสัตว์เสียหาย ต่อมาวันที่ 2 มิถุนายน 2560 ศาลมีคำสั่งเรียกให้บริษัทเข้ามาเป็นคู่ความในคดี (ผู้ร้องสอด) ในคดีที่ผู้ฟ้องคดีฟ้องรัฐมนตรีว่าการกระทรวงอุตสาหกรรม ที่ 1 อธิบดีกรมอุตสาหกรรมพื้นฐานและการเหมืองแร่ ที่ 2 กรมทรัพยากรธรณี ที่ 3 อุตสาหกรรมจังหวัดสระบุรี ที่ 4 (ผู้ถูกฟ้องคดี) กล่าวหาว่า ผู้ถูกฟ้องคดีออกประทานบัตรเหมืองแร่ ให้แก่บริษัทขัดต่อระเบียบกระทรวงมหาดไทย ว่าด้วยหลักเกณฑ์และวิธีการเกี่ยวกับการอนุญาต ตาม มาตรา 9 แห่งประมวลกฎหมายที่ดิน พ.ศ. 2497 ซึ่งระเบียบกระทรวงมหาดไทยดังกล่าวออกในปี 2535 ขอให้เพิกถอนประทานบัตรที่ผู้ถูกฟ้องคดีออกให้แก่บริษัท อุตสาหกรรมปิโตรเคมีกัล จำกัด และต่อมาโอนสิทธิในประทานบัตรให้แก่บริษัทและยื่นคำร้องขอคุ้มครองชั่วคราวก่อนมีคำพิพากษา ขอศาลมีคำสั่งให้บริษัทหยุดการระเบิดหินทำเหมืองในเขตประทานบัตรจนกว่าศาลมีคำพิพากษา

วันที่ 3 สิงหาคม 2560 ศาลออกตรวจสอบพื้นที่ถ้ำพระโพธิสัตว์ร่วมกับคู่กรณี พบภาพพระพุทธรเจ้า พระศิวนพระนารายณ์ ฤาษี ฯลฯ อยู่บริเวณปากถ้ำเป็นภาพศิลปะปูนดำ ขณะตรวจสอบเจ้าหน้าที่กรมศิลปากรได้ชี้แจงว่าตามหลักฐานเท่าที่ปรากฏได้มีการถ่ายภาพดังกล่าวไว้เมื่อปี พ.ศ. 2507 พ.ศ. 2508 พ.ศ. 2534 พ.ศ. 2535 พ.ศ. 2559 และ พ.ศ. 2560 เมื่อนำภาพแต่ละปีมาเปรียบเทียบกัน ไม่พบร่องรอยของความเปลี่ยนแปลง และตรวจสอบพื้นที่ประทานบัตรของผู้ร้องสอดร่วมกับคู่กรณี โดยได้ไปดูการระเบิดหินของผู้ร้องสอด เมื่อเวลาประมาณ 15.30 นาฬิกา โดยบริเวณที่ยืนดูอยู่ห่างจากจุดระเบิดประมาณ 300 - 400 เมตร ขณะระเบิดพบมีเสียงดังเล็กน้อย ไม่รู้สึกถึงความสั่นสะเทือน ต่อมาศาลมีคำสั่งลงวันที่ 8 กันยายน 2560 เกี่ยวกับวิธีการชั่วคราวก่อนพิพากษาให้ยกคำร้องขอคุ้มครองชั่วคราวของผู้ฟ้องคดี ให้บริษัทปฏิบัติตามคำสั่งของผู้ถูกฟ้องคดีที่ 4

ผู้ถูกฟ้องคดีที่ 1 มีหนังสือถึงศาล ลงวันที่ 8 พฤษภาคม 2560 ชี้แจงว่า ผู้ถูกฟ้องคดีที่ 1 มีอำนาจหน้าที่ในการพิจารณาออกประทานบัตรให้แก่ผู้ยื่นคำขอประทานบัตรตามพระราชบัญญัติแร่ พ.ศ. 2510 ทุกราย ผู้ถูกฟ้องคดีที่ 2 มีหนังสือถึงศาล ลงวันที่ 4 พฤษภาคม 2560 ชี้แจงว่า ผู้ถูกฟ้องคดีที่ 2 ได้รับโอนกิจการอำนาจบริหารมาจากกรมทรัพยากรธรณี ตามพระราชบัญญัติปรับปรุงกระทรวง ทบวง กรม พ.ศ. 2545 มีหน้าที่พิจารณาคำขอประทานบัตรที่เข้าพนักงานอุตสาหกรรมแร่ประจำท้องที่ที่รับคำขอจากผู้ยื่นคำขอ และมีอำนาจอนุญาตประทานบัตรตามมาตรา 54 แห่งพระราชบัญญัติแร่ พ.ศ. 2510 เมื่อมีการอนุญาตประทานบัตรแล้ว มีหน้าที่ควบคุมตรวจสอบและกำกับดูแลให้ผู้รับประทานบัตรปฏิบัติให้เป็นไปตามที่กำหนดในพระราชบัญญัติแร่ พ.ศ. 2510

บริษัท ทีพีโอ โพลีน จำกัด (มหาชน) และบริษัทย่อย

หมายเหตุประกอบงบการเงินระหว่างกาลแบบย่อ

สำหรับงวดสามเดือนสิ้นสุดวันที่ 31 มีนาคม 2567 (ไม่ได้ตรวจสอบ)

และเงื่อนไขแนบท้ายประทานบัตร ผู้ถูกฟ้องคดีที่ 3 มีหนังสือถึงศาลลงวันที่ 28 มีนาคม 2560 ซึ่งแจ้งว่า ปัจจุบัน ผู้ถูกฟ้องคดีที่ 3 มิได้มีอำนาจหน้าที่ตามกฎหมายเกี่ยวกับการออกประทานบัตร เนื่องจากมีพระราชกฤษฎีกา โอนกิจการบริหารและอำนาจหน้าที่ของส่วนราชการตามพระราชบัญญัติปรับปรุงกระทรวง ทบวง กรม พ.ศ. 2545 มาตรา 151 ให้โอนบรรดากิจการ อำนาจหน้าที่ และทรัพย์สิน มาเป็นของกรมอุตสาหกรรมพื้นฐานและการเหมืองแร่ (ผู้ถูกฟ้องคดีที่ 2) กรมศิลปากรมีหนังสือถึงศาล ลงวันที่ 5 เมษายน 2560 ซึ่งแจ้งว่า ถ้าเขาน้ำพุ (ถ้าพระโพธิสัตว์) เป็นโบราณสถาน ตามมาตรา 4 แห่งพระราชบัญญัติโบราณสถาน โบราณวัตถุ ศิลปะวัตถุ และพิพิธภัณฑสถานแห่งชาติ พ.ศ. 2504 กรมศิลปากรได้ประกาศขึ้นทะเบียนโบราณสถานถ้าเขาน้ำพุ (ถ้าพระโพธิสัตว์) เป็นโบราณสถานตามราชกิจจานุเบกษาวันที่ 6 เมษายน 2508 กรมศิลปากรมอบอำนาจให้ผู้อำนวยการ สำนักศิลปากรที่ 3 พระนครศรีอยุธยา มีอำนาจแจ้งความร้องทุกข์ต่อพนักงานสอบสวนในเขตพื้นที่รับผิดชอบ เพื่อดำเนินคดีกับผู้ทำผิดกฎหมาย เมื่อวันที่ 14 ธันวาคม 2559 กรมศิลปากรได้ตรวจสอบถ้าเขาน้ำพุ (ถ้าพระโพธิสัตว์) ไม่ปรากฏร่องรอยของความเสียหายเพิ่มเติมไม่ว่าจะเป็นภาพสลักนูนต่ำสมัยทวารวดี ทั้งที่เป็นภาพ พระพุทธรเจ้า พระนารายณ์ พระอิศวรหรือรูปบุคคลที่อยู่บนผนังหินปูน ภาพสลักอยู่ในสภาพปกติไม่หลุดล่อน และสภาพพื้นที่อื่น ๆ ภายในถ้ำ ไม่พบร่องรอยความเสียหายจากการทำเหมืองแร่อุตสาหกรรมของบริษัท

คดีสิ้นสุดกระบวนการแสวงหาข้อเท็จจริงแล้ว ศาลกำหนดวันนัดพิจารณาครั้งแรกในวันที่ 9 กันยายน 2563 พร้อมส่งสรุปข้อเท็จจริงของตุลาการเจ้าของสำนวนลงวันที่ 11 สิงหาคม 2563 และนัดฟังคำพิพากษาวันที่ 30 กันยายน 2563

ศาลพิจารณาแล้วเห็นว่า ผู้ถูกฟ้องคดีออกประทานบัตรให้แก่บริษัท อุตสาหกรรมปิโตรเคมีกัลไทย จำกัด โดยถูกต้องและชอบด้วยประมวลกฎหมายที่ดินและพระราชบัญญัติแร่ พ.ศ. 2510 และต่อมามีการโอนประทานบัตร ให้แก่บริษัท โดยถูกต้องและชอบด้วยกฎหมาย การทำเหมืองแร่ของบริษัท โดยระเบิดหินตามประทานบัตร ใช้วัตถุระเบิดต่อจิ้งหะถ่วงไม่เกิน 130 กิโลกรัม ผลตรวจวัดแรงสั่นสะเทือนและแรงอัดอากาศหรือค่าอยู่ในเกณฑ์มาตรฐานที่ปลอดภัย เมื่อเทียบกับเกณฑ์มาตรฐานตามกระทรวงทรัพยากรธรรมชาติและสิ่งแวดล้อมและกรมศิลปากรซึ่งแจ้งว่า จากการตรวจสอบไม่ปรากฏร่องรอยความเสียหายเพิ่มเติม ภาพสลักนูนต่ำสมัยทวารวดีอยู่ในสภาพปกติไม่หลุดล่อน และสภาพพื้นที่อื่นภายในถ้ำไม่พบร่องรอยความเสียหาย ศาลจึงไม่มีเหตุที่จะออกคำสั่งบังคับตามคำขอของผู้ฟ้องคดี และพิพากษายกฟ้อง โดยให้คำสั่งเกี่ยวกับวิธีการชั่วคราวก่อนมีการพิพากษา ลงวันที่ 8 กันยายน 2560 มีผลสิ้นสุดลงนับแต่วันที่ที่พ้นระยะเวลาการยื่นอุทธรณ์ในกรณีที่ไม่มีการอุทธรณ์ หรือนับแต่ศาลมีคำสั่งรับหรือไม่รับอุทธรณ์ในกรณีที่มีการอุทธรณ์แล้วแต่กรณี

บริษัท ทีพีโอ โพลีน จำกัด (มหาชน) และบริษัทย่อย

หมายเหตุประกอบงบการเงินระหว่างกาลแบบย่อ

สำหรับงวดสามเดือนสิ้นสุดวันที่ 31 มีนาคม 2567 (ไม่ได้ตรวจสอบ)

บริษัทยื่นอุทธรณ์และคำร้องขอทูลเกล้าฯการบังคับคดี เมื่อวันที่ 19 สิงหาคม 2563

เมื่อวันที่ 20 ตุลาคม 2564 ศาลแพ่งอ่านคำพิพากษาศาลอุทธรณ์ ศาลอุทธรณ์พิพากษาแก้ การคิดดอกเบี้ยตามคำพิพากษาศาลชั้นต้นตั้งแต่วันที่ 11 เมษายน 2564 เป็นต้นไปจนกว่าจะชำระเสร็จแก่โจทก์ ให้ใช้อัตราร้อยละ 5 ต่อปี หรือปรับเปลี่ยนให้ลดลงหรือเพิ่มขึ้นตามพระราชกฤษฎีกาซึ่งตราขึ้นตามประมวลกฎหมายแพ่งและพาณิชย์ มาตรา 7 ที่แก้ไขใหม่ บวกด้วยอัตราเพิ่มร้อยละ 2 ต่อปี แต่ไม่เกินอัตราร้อยละ 7.5 ต่อปี ตามที่โจทก์ขอนอกจากที่แก้ไขเป็นไปตามคำพิพากษาศาลชั้นต้น

บริษัทยื่นขออนุญาตฎีกาคัดค้านคำพิพากษาศาลอุทธรณ์พร้อมยื่นขอทูลเกล้าฯการบังคับคดีระหว่างฎีกา และฎีกาต่อศาล เมื่อวันที่ 18 กุมภาพันธ์ 2565

เมื่อวันที่ 23 มกราคม 2566 ศาลแพ่งอ่านคำสั่งศาลฎีกา โดยศาลฎีกามีคำสั่งอนุญาตให้บริษัทยื่นฎีกาและรับฎีกาของบริษัทไว้พิจารณา คดีอยู่ระหว่างการพิจารณาของศาลฎีกา

เมื่อวันที่ 29 กุมภาพันธ์ 2567 โจทก์ยื่นคำร้องขอให้เจ้าพนักงานบังคับคดีอายัดสิทธิเรียกร้องเงิน ในบัญชีเงินฝากของบริษัท ซึ่งเป็นการบังคับคดีที่ไม่ชอบด้วยกฎหมาย ในวันที่ 4 มีนาคม 2567 เจ้าพนักงานบังคับคดีออกหมายแจ้งอายัดและส่งหนังสือแจ้งอายัดสิทธิเรียกร้องเงินในบัญชีเงินฝากของบริษัท ถึงธนาคาร 14 แห่ง ที่บริษัท มีบัญชีเงินฝากเพื่อให้ธนาคาร 14 แห่ง อายัดสิทธิเรียกร้องเงินในบัญชีของบริษัท และให้ส่งเงินที่อายัดแก่เจ้าพนักงานบังคับคดี

เมื่อวันที่ 13 มีนาคม 2567 บริษัทยื่นคำร้องขอให้ศาลเพิกถอนการอายัดสิทธิเรียกร้องเงินในบัญชีเงินฝากของบริษัท อันเป็นการบังคับคดีที่ไม่ชอบด้วยกฎหมาย ปัจจุบันคดีอยู่ระหว่างการพิจารณาของศาลแพ่ง

อนึ่ง คำฟ้องคดีนี้มีการบรรยายฟ้องว่าเป็นคดีแพ่งเกี่ยวเนื่องกับคดีอาญาในส่วนของกรมอุตสาหกรรมพื้นฐานและการเหมืองแร่แจ้งความร้องทุกข์ให้พนักงานสอบสวนดำเนินคดีอาญากับบริษัทในข้อหาลักลอบทำเหมืองโดยไม่ได้รับอนุญาตนั้น พนักงานสอบสวนมีความเห็นควรไม่สั่งฟ้องและต่อมาอัยการมีคำสั่งถึงที่สุด ไม่ฟ้องคดีอาญากับบริษัทคดีส่วนอาญาถึงที่สุดแล้ว

บริษัท ทีพีไอ โพลีน จำกัด (มหาชน) และบริษัทย่อย

หมายเหตุประกอบงบการเงินระหว่างกาลแบบย่อ

สำหรับงวดสามเดือนสิ้นสุดวันที่ 31 มีนาคม 2567 (ไม่ได้ตรวจสอบ)

- 3) วันที่ 20 มิถุนายน 2562 วัดถ้ำพระโพธิสัตว์ (ผู้ฟ้องคดี) ฟ้องกระทรวงอุตสาหกรรมที่ 1 กับพวก รวม 31 คน ในคดีหมายเลขคำที่ ศ.17/2562 โดยบริษัทเป็นผู้ถูกฟ้องคดีที่ 30 และยื่นคำร้องขอคุ้มครองชั่วคราวก่อนศาลมีคำพิพากษา ต่อมาศาลมีคำสั่งเรียกให้คณะกรรมการผู้ชำนาญการพิจารณารายงานการวิเคราะห์ผลกระทบสิ่งแวดล้อม (ศผ.) เป็นผู้ถูกฟ้องคดีที่ 32 ศาลพิจารณาคำฟ้องแล้วมีคำสั่งลงวันที่ 17 กันยายน 2562 ให้รับคำฟ้องไว้พิจารณาบางข้อหาและผู้ถูกฟ้องคดีบางราย (รับฟ้องเฉพาะกระทรวงอุตสาหกรรมที่ 1 รัฐมนตรีว่าการกระทรวงอุตสาหกรรมที่ 2 กรมอุตสาหกรรมพื้นฐานและการเหมืองแร่ที่ 3 อธิบดีกรมอุตสาหกรรมพื้นฐานและการเหมืองแร่ที่ 4 บริษัทที่ 30 และ ศผ. ที่ 32 ตามลำดับ) และมีคำสั่งเกี่ยวกับวิธีการชั่วคราวก่อนการพิพากษา ลงวันที่ 17 กันยายน 2562 ไม่รับคำร้องขอคุ้มครองชั่วคราวก่อนพิพากษาของผู้ฟ้องคดีไว้พิจารณา ผู้ฟ้องคดีอ้างตนว่าเป็นผู้รับมอบอำนาจจากกรมศิลปากรมาดูแลถ้ำพระโพธิสัตว์ ทั้ง ๆ ที่ไม่มีใบมอบอำนาจ ขอให้ศาลพิพากษาหรือมีคำสั่งว่า การยื่นคำขอประทานบัตรของบริษัทไม่ชอบและขัดต่อกฎหมาย มติของผู้ถูกฟ้องคดีที่ 32 ในการให้ความเห็นชอบรายงานการประเมินผลกระทบสิ่งแวดล้อม โครงการทำเหมืองแร่ของบริษัทปกปิดข้อความจริง จึงมิชอบด้วยกฎหมาย ขอให้เพิกถอนคำร้องขออนุญาตประทานบัตรเหมืองแร่หินปูนที่บริษัทยื่นขออนุญาตไว้

ผู้ถูกฟ้องคดีที่ศาลรับฟ้องทำหนังสือ (คำให้การ) ซึ่งแจ้งต่อศาลในทำนองเดียวกันว่า ผู้ฟ้องคดีไม่มีอำนาจฟ้องฟ้องคดีนี้เป็นฟ้องซ้อนกับคดีหมายเลขคำที่ ศ.3/2560 การขอประทานบัตรทำเหมืองหินปูนของบริษัทเป็นไปโดยชอบด้วยหลักเกณฑ์ ขั้นตอน และวิธีการตามที่กฎหมายกำหนดทั้งสิ้น พื้นที่ขอประทานบัตรไม่เป็นพื้นที่ต้องห้ามตามกฎหมายแร่ กฎหมายป่าไม้ และมีการจัดทำรายงานการประเมินผลกระทบสิ่งแวดล้อม โดยถูกต้องและครบถ้วนตามกฎหมายส่งเสริมและรักษาคุณภาพสิ่งแวดล้อมแห่งชาติ และกฎหมายแร่ในการยื่นขอประทานบัตรให้พนักงานเจ้าหน้าที่ผู้มีอำนาจพิจารณา คำขอประทานบัตรอยู่ระหว่างการพิจารณาของพนักงานเจ้าหน้าที่ผู้มีอำนาจ การขอประทานบัตรของบริษัทไม่ทำให้ผู้ฟ้องคดีเดือดร้อนและเสียหาย ขอให้ศาลพิพากษายกฟ้อง

บริษัทได้ทำคำให้การเพิ่มเติมยื่นศาลปกครองกลางเมื่อวันที่ 14 มกราคม 2564 คดีอยู่ระหว่างการแสวงหาข้อเท็จจริงของศาล

- 4) วันที่ 8 กรกฎาคม 2558 กรมอุตสาหกรรมพื้นฐานและการเหมืองแร่ กระทรวงอุตสาหกรรม โดยพนักงานอัยการสำนักงานอัยการจังหวัดสระบุรี (โจทก์) ยื่นฟ้องบริษัท (จำเลย) เป็นคดีแพ่ง (คดีหมายเลขคำที่ สว. 4/2559) ทุนทรัพย์ 4,066,535,823 บาท โจทก์ฟ้องและต่อมาแก้ไขคำฟ้องเพิ่มเติมทุนทรัพย์เป็น 4,338,558,231.54 บาท กล่าวหาว่าบริษัททำเหมืองแร่หินปูนนอกเขตประทานบัตร ขอให้คืนแร่หินปูนจำนวน 31,522,374.26 เมตริกตัน และ ทำให้พื้นที่กลับเป็นสภาพเดิม หรือ ให้ชำระค่าเสียหายพร้อมดอกเบี้ยอัตราร้อยละ 7.5 ต่อปี

บริษัท ทีพีไอ โพลีน จำกัด (มหาชน) และบริษัทย่อย

หมายเหตุประกอบงบการเงินระหว่างกาลแบบย่อ

สำหรับงวดสามเดือนสิ้นสุดวันที่ 31 มีนาคม 2567 (ไม่ได้ตรวจสอบ)

บริษัทให้การต่อสู้ว่า โจทก์ไม่มีอำนาจฟ้องตามพระราชบัญญัติส่งเสริมและรักษาคุณภาพสิ่งแวดล้อม พ.ศ. 2535 ฟ้องเคลือบคลุม เลื่อนลอยปราศจากหลักฐาน คดีขาดอายุความ คดีนี้เป็นคดีแพ่งเกี่ยวกับคดีอาญาเกี่ยวกับการลักลอบทำเหมือง บริษัทมิได้กระทำความผิดอาญาและไม่ได้กระทำความผิดต่อ โจทก์ การเรียกร้องคดีแพ่งจึงไม่มีมูลหนี้ละเมิดเกิดขึ้น เพราะบริษัทไม่ได้ทำผิดตามฟ้อง จึงไม่ต้องรับผิด และปฏิเสธฟ้องโจทก์ทุกข้อหา ทั้งบริษัทไม่มีเหตุต้องทำเหมืองแร่นอกเขตประทานบัตรเพราะมีแร่ที่ได้รับประทานบัตรเหลืออยู่อีกหลายร้อยล้านตัน หากแร่ที่มีอยู่จำนวนมากไม่ใช้ให้หมดก่อนประทานบัตรหมดอายุ จำเลยก็หมดสิทธิ์ใช้ได้อีกต่อไป จึงไม่มีความจำเป็นที่จะลักลอบทำเหมือง

คดีมีการร้องขอให้โอนคดีจากศาลจังหวัดสระบุรีมาไว้ศาลแพ่ง แผนกคดีสิ่งแวดล้อม พิจารณาและขอให้รวมการพิจารณาคดีนี้กับคดีอื่นที่เกี่ยวข้องกัน ศาลอนุญาต

วันที่ 13 ธันวาคม 2562 ศาลแพ่งมีคำพิพากษา ให้บริษัทนำแร่หินปูน จำนวน 31,522,374.26 เมตริกตัน ไปถมกลับคืนยังพื้นที่เดิมที่ทำเหมืองแร่ไป พร้อมฟื้นฟูสภาพพื้นที่ทำเหมืองที่เอาแร่ไป ให้คืนสภาพดั้งเดิมหรือให้ชำระเงินเป็นจำนวน 4,047,472,854.98 บาท พร้อมดอกเบี้ยในอัตราร้อยละ 7.5 ต่อปี ของต้นเงินดังกล่าวนับแต่วันพบการลักลอบทำเหมืองวันที่ 24 กรกฎาคม 2557 ถึงวันฟ้องเป็นเวลา 350 วัน เป็นดอกเบี้ย 291,085,376.56 บาท รวมต้นเงินและดอกเบี้ยเป็นเงิน 4,338,558,231.54 บาท กับให้จำเลยชำระดอกเบี้ยในอัตราร้อยละ 7.5 ต่อปี ของต้นเงิน 4,047,472,854.98 บาท นับถัดจากวันฟ้องเป็นต้น ไปจนกว่าจะชำระเสร็จ

บริษัทยื่นอุทธรณ์และคำร้องขอทุเลาการบังคับคดีในชั้นอุทธรณ์เมื่อวันที่ 8 พฤษภาคม 2563

เมื่อวันที่ 17 พฤศจิกายน 2564 ศาลแพ่งอ่านคำพิพากษาศาลอุทธรณ์ ศาลอุทธรณ์พิพากษาแก้ การคิดดอกเบี้ยตามคำพิพากษาศาลชั้นต้นตั้งแต่วันที่ 11 เมษายน 2564 เป็นต้น ไปจนกว่าจะชำระเสร็จแก่โจทก์ ให้ใช้อัตราร้อยละ 5 ต่อปี หรือปรับเปลี่ยนให้ลดลงหรือเพิ่มขึ้นตามพระราชกฤษฎีกาซึ่งตราขึ้นตามประมวลกฎหมายแพ่งและพาณิชย์ มาตรา 7 ที่แก้ไขใหม่ บวกด้วยอัตราเพิ่มร้อยละ 2 ต่อปี แต่ไม่เกินอัตราร้อยละ 7.5 ต่อปี ตามที่โจทก์ขอ นอกจากที่แก้ให้เป็นไปตามคำพิพากษาศาลชั้นต้น ค่าฤชาธรรมเนียมชั้นอุทธรณ์ให้เป็นพับ

บริษัทยื่นขออนุญาติฎีกาคัดค้านคำพิพากษาศาลอุทธรณ์พร้อมยื่นขอทุเลาการบังคับคดีระหว่างฎีกา และฎีกาคือศาล เมื่อวันที่ 17 มีนาคม 2565

บริษัท ทีพีโอ โพลีน จำกัด (มหาชน) และบริษัทย่อย

หมายเหตุประกอบงบการเงินระหว่างกาลแบบย่อ

สำหรับงวดสามเดือนสิ้นสุดวันที่ 31 มีนาคม 2567 (ไม่ได้ตรวจสอบ)

เมื่อวันที่ 22 พฤศจิกายน 2565 ศาลแพ่งอ่านคำสั่งศาลฎีกา โดยศาลฎีกามีคำสั่งอนุญาตให้บริษัทยื่นฎีกาและรับฎีกาของบริษัทไว้พิจารณา คดีอยู่ระหว่างการพิจารณาของศาลฎีกา

อนึ่ง คำฟ้องคดีนี้มีการบรรยายฟ้องว่าเป็นคดีแพ่งเกี่ยวเนื่องกับคดีอาญาในส่วนที่กรมอุตสาหกรรมพื้นฐานและการเหมืองแร่แจ้งความร้องทุกข์ให้พนักงานสอบสวนดำเนินคดีอาญากับบริษัทในข้อหาลักลอบทำเหมืองโดยไม่ได้รับอนุญาตนั้น พนักงานสอบสวนมีความเห็นควรสั่งไม่ฟ้องและอัยการมีคำสั่งถึงที่สุดไม่ฟ้องคดีอาญากับบริษัทคดีส่วนอาญาถึงที่สุดแล้ว

- 5) วันที่ 24 มีนาคม 2559 กรมอุตสาหกรรมพื้นฐานและการเหมืองแร่ กระทรวงอุตสาหกรรม โดยพนักงานอัยการสำนักงานอัยการจังหวัดสระบุรี (โจทก์) ยื่นฟ้องบริษัท (จำเลย) เป็นคดีแพ่ง (คดีหมายเลขคำที่ สว.6/2559) กล่าวหาว่า บริษัททำเหมืองแร่หินปูนนอกเขตประทานบัตร ขอให้คืนแร่หินปูนจำนวน 2,447,906.76 เมตริกตัน และ ทำให้พื้นที่กลับเป็นสภาพเดิม หรือให้จำเลยให้ชำระค่าเสียหายจำนวน 327,680,219.25 บาท พร้อมดอกเบี้ยอัตราร้อยละ 7.5 ต่อปี

บริษัทให้การว่า โจทก์ไม่มีอำนาจฟ้องตามพระราชบัญญัติส่งเสริมและรักษาคุณภาพสิ่งแวดล้อม พ.ศ.2535 ฟ้องเคลือบคลุม เลื่อนลอยปราศจากหลักฐาน คดีขาดอายุความ คดีนี้เป็นคดีแพ่งเกี่ยวเนื่องกับคดีอาญา เกี่ยวกับการลักลอบทำเหมือง แต่บริษัทมิได้กระทำความผิดอาญาและไม่ได้กระทำความผิดต่อโจทก์ การเรียกร้องคดีแพ่งจึงไม่มีมูลหนี้ละเมิดเกิดขึ้น เพราะบริษัทไม่ได้ทำผิดตามฟ้อง จึงไม่ต้องรับผิด และปฏิเสธฟ้องทุกข้อหา ทั้งบริษัทไม่มีเหตุต้องทำเหมืองแร่นอกเขตประทานบัตรเพราะมีแร่ที่ได้รับประทานบัตรเหลืออยู่อีกหลายร้อยล้านตัน หากแร่ที่มีอยู่จำนวนมากไม่ใช้ให้หมดก่อนประทานบัตรหมดอายุจำเลยก็หมดสิทธิ์ใช้ได้อีกต่อไป จึงไม่มีความจำเป็นที่จะลักลอบทำเหมือง

มีการขอรวมพิจารณาคดีนี้กับคดีอื่นที่เกี่ยวข้องกัน ศาลอนุญาต

วันที่ 13 ธันวาคม 2562 ศาลแพ่งมีคำพิพากษา ให้บริษัทนำเอาแร่หินปูนเพื่ออุตสาหกรรมปูนซีเมนต์ จำนวน 2,447,906.76 เมตริกตัน ไปถมกลับคืนยังพื้นที่ที่บริษัททำเหมืองเอาแร่ไป พร้อมฟื้นฟูพื้นที่ที่ทำเหมืองดังกล่าวให้กลับคืนดีดังเดิม หรือให้ชำระเงินจำนวน 314,311,227.98 บาท พร้อมดอกเบี้ยในอัตราร้อยละ 7.5 ต่อปี ของต้นเงินดังกล่าวนับแต่วันพบการลักลอบทำเหมืองแร่ วันที่ 31 สิงหาคม 2558 จนถึงวันฟ้องเป็นเวลา 207 วัน เป็นดอกเบี้ย 13,368,991.27 บาท รวมต้นเงินและดอกเบี้ยเป็นเงินทั้งสิ้น 327,680,219.25 บาท กับให้จำเลยชำระดอกเบี้ยในอัตราร้อยละ 7.5 ต่อปี ของต้นเงิน 314,311,227.98 บาท นับถัดจากวันฟ้องเป็นต้นไปจนกว่าจะชำระเสร็จ กับให้ใช้ค่าฤชาธรรมเนียมแทนโจทก์ เฉพาะค่าธรรมเนียมศาลให้ใช้แทนตามจำนวนทุนทรัพย์ที่โจทก์ชนะคดี โดยกำหนดค่าทนายความจำนวน 100,000 บาท

บริษัท ทีพีไอ โพลีน จำกัด (มหาชน) และบริษัทย่อย

หมายเหตุประกอบงบการเงินระหว่างกาลแบบย่อ

สำหรับงวดสามเดือนสิ้นสุดวันที่ 31 มีนาคม 2567 (ไม่ได้ตรวจสอบ)

บริษัทยื่นอุทธรณ์และคำร้องขอทุเลาการบังคับคดีในชั้นอุทธรณ์ เมื่อวันที่ 8 พฤษภาคม 2563

เมื่อวันที่ 17 พฤศจิกายน 2564 ศาลแพ่งอ่านคำพิพากษาศาลอุทธรณ์ ศาลอุทธรณ์พิพากษาแก้ การคิดดอกเบี้ยตามคำพิพากษาศาลชั้นต้นตั้งแต่วันที่ 11 เมษายน 2564 เป็นต้นไปจนกว่าจะชำระเสร็จแก่โจทก์ ให้ใช้อัตราร้อยละ 5 ต่อปี หรือปรับเปลี่ยนให้ลดลงหรือเพิ่มขึ้นตามพระราชกฤษฎีกาซึ่งตราขึ้นตามประมวลกฎหมายแพ่งและพาณิชย์ มาตรา 7 ที่แก้ไขใหม่ บวกด้วยอัตราเพิ่มร้อยละ 2 ต่อปี แต่ไม่เกินอัตราร้อยละ 7.5 ต่อปี ตามที่โจทก์ขอ นอกจากนี้แก้ไขให้เป็นไปตามคำพิพากษาศาลชั้นต้น ค่าฤชาธรรมเนียมชั้นอุทธรณ์ให้เป็นพับ

บริษัทยื่นขออนุญาตฎีกาคัดค้านคำพิพากษาศาลอุทธรณ์พร้อมยื่นขอทุเลาการบังคับคดีระหว่างฎีกา และฎีกาต่อศาล เมื่อวันที่ 17 มีนาคม 2565

เมื่อวันที่ 22 พฤศจิกายน 2565 ศาลแพ่งอ่านคำสั่งศาลฎีกา โดยศาลฎีกามีคำสั่งอนุญาตให้บริษัทยื่นฎีกาและรับฎีกาของบริษัทไว้พิจารณา คดีอยู่ระหว่างการพิจารณาของศาลฎีกา

อนึ่ง คำฟ้องคดีนี้มีการบรรยายฟ้องว่าเป็นคดีแพ่งเกี่ยวเนื่องกับคดีอาญาในส่วนที่กรมอุตสาหกรรมพื้นฐานและการเหมืองแร่แจ้งความร้องทุกข์ให้พนักงานสอบสวนดำเนินคดีอาญากับบริษัท ในข้อหาลักลอบทำเหมืองโดยไม่ได้รับอนุญาตนั้น พนักงานสอบสวนมีความเห็นควรสั่งไม่ฟ้องและอัยการมีคำสั่งถึงที่สุดไม่ฟ้องคดีอาญากับบริษัทคดีส่วนอาญาถึงที่สุดแล้ว

- 6) วันที่ 24 มีนาคม 2559 กรมอุตสาหกรรมพื้นฐานและการเหมืองแร่ กระทรวงอุตสาหกรรม โดยพนักงานอัยการสำนักงานอัยการจังหวัดสระบุรี (โจทก์) ยื่นฟ้องบริษัท(จำเลย) เป็นคดีแพ่ง (คดีหมายเลขดำที่ สว.5/2559) เรียกค่าเสียหายเป็นจำนวน 1,671,128,829.14 บาท กล่าวหาบริษัททำเหมืองแร่หินปูนในเขตประทานบัตร ผิดเงื่อนไข (ทำเหมืองแร่ในเขตห้ามทำเหมือง) ขอให้คืนแร่จำนวน 12,484,023.50 เมตริกตัน และ ทำให้พื้นที่กลับเป็นสภาพเดิม หรือให้ชำระค่าเสียหายพร้อมดอกเบี้ยอัตราร้อยละ 7.5 ต่อปี

บริษัทให้การว่า โจทก์ไม่มีอำนาจฟ้องตามพระราชบัญญัติส่งเสริมและรักษาคุณภาพสิ่งแวดล้อม พ.ศ.2535 ฟ้องเคลือบคลุม เลื่อนลอยปราศจากหลักฐาน คดีขาดอายุความ คดีนี้เป็นคดีแพ่งเกี่ยวเนื่องกับคดีอาญา เกี่ยวกับการลักลอบทำเหมือง แต่บริษัทมิได้กระทำความผิดอาญาและไม่ได้กระทำความผิดต่อโจทก์ การเรียกร้องคดีแพ่งจึงไม่มีมูลหนี้ละเมิดเกิดขึ้น เพราะบริษัทไม่ได้กระทำความผิดตามฟ้องจึงไม่ต้องรับผิด และปฏิเสธฟ้องทุกข้อหาทุกประเด็น อีกทั้งบริษัทไม่มีเหตุต้องทำเหมืองแร่ในเขตประทานบัตรผิดเงื่อนไข เพราะยังมีแร่ที่ได้รับประทานบัตรเหลืออยู่อีกหลายร้อยล้านตัน หากใช้ไม่หมดก่อนประทานบัตรหมดอายุ บริษัทก็หมดสิทธิ์ใช้ได้อีกต่อไป จึงไม่มีความจำเป็นที่จะลักลอบทำเหมือง

บริษัท ทีพีโอ โพลีน จำกัด (มหาชน) และบริษัทย่อย

หมายเหตุประกอบงบการเงินระหว่างกาลแบบย่อ

สำหรับงวดสามเดือนสิ้นสุดวันที่ 31 มีนาคม 2567 (ไม่ได้ตรวจสอบ)

วันที่ 2 สิงหาคม 2562 ศาลแพ่งมีคำพิพากษา ให้บริษัทนำเอาแร่หินปูนเพื่ออุตสาหกรรมปูนซีเมนต์จำนวน 12,484,023.50 เมตริกตัน ไปถมกลับคืนยังพื้นที่เดิมที่ทำเหมืองเอาแร่ไป พร้อมฟื้นฟูสภาพพื้นที่ที่ทำเหมืองแร่ ให้กลับคืนดีดังเดิม หรือ ให้ชำระเงินจำนวน 1,602,948,617.40 บาท พร้อมดอกเบี้ยในอัตราร้อยละ 7.5 ต่อปี ของต้นเงินดังกล่าว นับแต่วันที่ทราบผลการรื้อวันที่ 31 สิงหาคม 2558 จนถึงวันฟ้องเป็นเวลา 207 วัน เป็นดอกเบี้ย 68,180,211.74 บาท รวมต้นเงินและดอกเบี้ยเป็นเงินทั้งสิ้น 1,671,128,829.14 บาท กับให้ชำระดอกเบี้ยในอัตราร้อยละ 7.5 ต่อปีของต้นเงิน 1,602,948,617.40 บาท นับถัดจากวันฟ้องเป็นต้นไปจนกว่าจะชำระเสร็จแก่โจทก์และให้ชำระค่าฤชาธรรมเนียมแทนโจทก์ โดยค่าธรรมเนียมศาลให้ใช้แทนจำนวนทุนทรัพย์ที่ชนะคดีโดยกำหนดค่าทนาย 200,000 บาท

บริษัทไม่เห็นฟ้องด้วยกับคำพิพากษาของศาลชั้นต้นและได้ยื่นอุทธรณ์พร้อมคำร้องขอทุเลาการบังคับคดี เมื่อวันที่ 3 ธันวาคม 2562 คดีอยู่ระหว่างการพิจารณาของศาลอุทธรณ์ ศาลนัดฟังคำพิพากษาหรือคำสั่งของศาลอุทธรณ์วันที่ 10 พฤษภาคม 2565

วันที่ 10 พฤษภาคม 2565 ศาลอุทธรณ์มีคำพิพากษาแก้เป็นว่าการคิดดอกเบี้ยตามคำพิพากษาศาลชั้นต้นตั้งแต่วันที่ 11 เมษายน 2564 เป็นต้นไปจนกว่า จะชำระเสร็จแก่โจทก์ ให้ใช้อัตราร้อยละ 5 ต่อปี หรือปรับเปลี่ยนลดลงหรือเพิ่มขึ้นได้ตามพระราชกฤษฎีกาซึ่งตราขึ้นตามประมวลกฎหมายแพ่งและพาณิชย์ มาตรา 7 ที่แก้ไขใหม่ บวกด้วยอัตราเพิ่มร้อยละ 2 ต่อปี แต่ต้องไม่เกินอัตราร้อยละ 7.5 ต่อปี ตามที่โจทก์ขอ นอกจากนี้แก้ไขให้เป็นไปตามคำพิพากษาศาลชั้นต้น คืบหน้าขึ้นศาลในอนาคด 100 บาท ให้จำเลยใช้ค่าฤชาธรรมเนียมชั้นอุทธรณ์แทนโจทก์ โดยกำหนดค่าทนายความให้ 200,000 บาท

บริษัทยื่นคำขออนุญาตฎีกาคัดค้านคำพิพากษาศาลอุทธรณ์พร้อมยื่นขอทุเลาการบังคับคดีระหว่างฎีกา และฎีกาต่อศาล เมื่อวันที่ 12 ตุลาคม 2565

วันที่ 14 กันยายน 2566 ศาลแพ่งอ่านคำสั่งศาลฎีกา โดยศาลฎีกามีคำสั่งอนุญาตให้ บริษัทยื่นฎีกาและรับฎีกาของบริษัทไว้พิจารณา คดีอยู่ระหว่างการพิจารณาของศาลฎีกา

- 7) วันที่ 2 มีนาคม 2560 กรมอุตสาหกรรมพื้นฐานและการเหมืองแร่ กระทรวงอุตสาหกรรม โดยพนักงานอัยการสำนักงานอัยการสูงสุด (โจทก์) ยื่นฟ้องบริษัท (จำเลย) ต่อศาลแพ่งแผนกคดีสิ่งแวดล้อม (คดีหมายเลขดำที่ สว. 1/2560) ทุนทรัพย์ 344,882,135.15 บาท กล่าวหาว่า บริษัททำเหมืองแร่หินดินดานบางส่วนในเขตประทานบัตรผิดเงื่อนไข ขอให้คืนแร่หินดินดานจำนวน 1,220,559.82 เมตริกตัน และ ทำให้พื้นที่กลับเป็นสภาพเดิม หรือ ให้ชำระค่าเสียหายพร้อมดอกเบี้ยอัตราร้อยละ 7.5 ต่อปี

บริษัท ทีพีโอ โพลีน จำกัด (มหาชน) และบริษัทย่อย

หมายเหตุประกอบงบการเงินระหว่างกาลแบบย่อ

สำหรับงวดสามเดือนสิ้นสุดวันที่ 31 มีนาคม 2567 (ไม่ได้ตรวจสอบ)

บริษัทให้การว่า โจทก์ไม่มีอำนาจฟ้องตามพระราชบัญญัติส่งเสริมและรักษาคุณภาพสิ่งแวดล้อม พ.ศ.2535 ฟ้องเคลือบคลุม เลื่อนลอยปราศจากหลักฐาน คดีขาดอายุความ คดีนี้เป็นคดีแพ่งเกี่ยวกับคดีอาญา เกี่ยวกับการลักลอบทำเหมือง แต่บริษัทมิได้กระทำความผิดอาญาและไม่ได้กระทำละเมิดต่อโจทก์ การเรียกร้องคดีแพ่งจึงไม่มีมูลหนี้ละเมิดเกิดขึ้น เพราะบริษัทมิได้กระทำความผิดตามฟ้องจึงไม่ต้องรับผิด และปฏิเสธฟ้องทุกข้อหาทุกประเด็น อีกทั้งบริษัทไม่มีเหตุต้องทำเหมืองแร่ในเขตประทานบัตรผิดเงื่อนไข เพราะมีแร่ที่ได้รับประทานบัตรเหลืออยู่อีกหลายร้อยล้านตัน หากใช้แร่ไม่หมดก่อนประทานบัตรหมดอายุ บริษัทก็หมดสิทธิ์ใช้ได้อีกต่อไป จึงไม่มีความจำเป็นที่จะลักลอบทำเหมือง

วันที่ 13 ธันวาคม 2562 ศาลแพ่งมีคำพิพากษาให้ บริษัทนำเอาแร่หินดินดานเพื่ออุตสาหกรรมปูนซีเมนต์จำนวน 1,220,559.82 เมตริกตัน ไปถมคืนยังพื้นที่เดิมที่ทำเหมืองเอาแร่ไป พร้อมทำการฟื้นฟูสภาพพื้นที่ที่ทำเหมืองแร่ให้กลับคืนสู่สภาพดีดังเดิม หากไม่ดำเนินการ ให้ใช้ราคาแร่และชำระเงินค่าภาคหลวงรวมเป็นจำนวน 326,499,751.86 บาท พร้อมดอกเบี้ยในอัตราร้อยละ 7.5 ต่อปีของต้นเงินดังกล่าว นับแต่วันละเมิด วันที่ 2 มิถุนายน 2559 ถึงวันฟ้องเป็นเวลา 274 วัน เป็นดอกเบี้ย 18,382,383.29 บาท รวมต้นเงินและดอกเบี้ยเป็นเงิน 344,882,135.15 บาท กับให้ชำระดอกเบี้ยในอัตราร้อยละ 7.5 ต่อปีของต้นเงิน 326,499,751.86 บาท นับถัดจากวันฟ้องเป็นต้นไปจนกว่าจะชำระเสร็จ กับให้ชำระค่าฤชาธรรมเนียมแทน โจทก์ โดยกำหนดค่าทนายความ 200,000 บาท

บริษัทยื่นอุทธรณ์และคำร้องขอทุเลาการบังคับคดี วันที่ 5 มิถุนายน 2563 เมื่อวันที่ 24 มิถุนายน 2564 ศาลแพ่งอ่านคำพิพากษาศาลอุทธรณ์ ศาลอุทธรณ์พิพากษาแก้ การคิดดอกเบี้ยตามคำพิพากษาศาลชั้นต้นตั้งแต่วันที่ 11 เมษายน 2564 เป็นต้นไปจนกว่าจะชำระเสร็จแก่โจทก์ ให้ใช้อัตราร้อยละ 5 ต่อปี หรือปรับเปลี่ยนให้ลดลงหรือเพิ่มขึ้นตามพระราชกฤษฎีกาซึ่งตราขึ้นตามประมวลกฎหมายแพ่งและพาณิชย์ มาตรา 7 ที่แก้ไขใหม่ บวกด้วยอัตราเพิ่มร้อยละ 2 ต่อปี แต่ไม่เกินอัตราร้อยละ 7.5 ต่อปี ตามที่โจทก์ขอ นอกจากนี้แก้ไขเป็นไปตามคำพิพากษาศาลชั้นต้น ค่าฤชาธรรมเนียมชั้นอุทธรณ์ให้เป็นพับ

บริษัทยื่นขออนุญาตฎีกาคัดค้านคำพิพากษาศาลอุทธรณ์พร้อมยื่นขอทุเลาการบังคับคดีระหว่างฎีกา และฎีกาต่อศาล เมื่อวันที่ 9 พฤศจิกายน 2564

เมื่อวันที่ 15 พฤศจิกายน 2565 ศาลแพ่งอ่านคำสั่งศาลฎีกา โดยศาลฎีกามีคำสั่งอนุญาตให้บริษัทยื่นฎีกาและรับฎีกาของบริษัทไว้พิจารณา คดีอยู่ระหว่างการพิจารณาของศาลฎีกา

บริษัท ทีพีไอ โพลีน จำกัด (มหาชน) และบริษัทย่อย

หมายเหตุประกอบงบการเงินระหว่างกาลแบบย่อ

สำหรับงวดสามเดือนสิ้นสุดวันที่ 31 มีนาคม 2567 (ไม่ได้ตรวจสอบ)

อนึ่ง คำฟ้องคดีนี้มีการบรรยายฟ้องว่าเป็นคดีแพ่งเกี่ยวเนื่องกับคดีอาญาในส่วนที่กรมอุตสาหกรรมพื้นฐานและการเหมืองแร่แจ้งความร้องทุกข์ให้พนักงานสอบสวนดำเนินคดีอาญากับบริษัท ในข้อหาลักลอบทำเหมือง โดยไม่ได้รับอนุญาตนั้น พนักงานสอบสวนมีความเห็นควรสั่งไม่ฟ้องและต่อมาอัยการมีคำสั่งถึงที่สุดไม่ฟ้องคดีอาญากับบริษัทคดีส่วนอาญาถึงที่สุดแล้ว

การแจ้งข้อมูลรายละเอียดของคดีที่อยู่ระหว่างการพิจารณาของศาลตามที่กล่าวใน ข้อ 1) ถึง 7) อยู่ระหว่างการพิจารณา คดียังไม่ถึงที่สุด บริษัทและที่ปรึกษากฎหมายเห็นว่า บริษัทไม่ได้กระทำละเมิดต่อโจทก์ตามที่โจทก์กล่าวในฟ้อง โจทก์กล่าวในฟ้องว่า จำเลยกระทำละเมิดต่อโจทก์ จึงมีการการพิสูจน์พยานหลักฐานให้สิ้นกระแสความว่า จำเลยทำละเมิดต่อโจทก์ตามฟ้อง เมื่อโจทก์ไม่มีพยานหลักฐานมาสืบให้ข้อเท็จจริงรับฟังเป็นที่ยุติว่า จำเลยกระทำละเมิดต่อโจทก์ ศาลขอที่จะพิจารณาและพิพากษาฟ้อง อย่างไรก็ตาม การพิจารณาและพิพากษาคดีเป็นอำนาจของศาล ผลของคดีดังกล่าวข้างต้นยังไม่ถึงที่สุดและไม่แน่นอน บริษัทจึงยังไม่ได้บันทึกประมาณการหนี้สินจากคดีดังกล่าวในงบการเงิน ณ วันที่ 31 มีนาคม 2567

8) เมื่อวันที่ 16 ธันวาคม 2562 เอกชนรวม 222 คน ฟ้องคณะกรรมการกำกับกิจการพลังงาน กับพวกรวม 5 คน โดยบริษัทย่อยแห่งหนึ่ง เป็นผู้ถูกฟ้องที่ 5 ต่อศาลปกครองกลาง โดยขอให้เพิกถอนมติที่ให้ความเห็นชอบรายงานการวิเคราะห์ผลกระทบสิ่งแวดล้อม (BHIA) ของโครงการโรงไฟฟ้าพลังงานความร้อน ขนาด 150 เมกะวัตต์ เพิกถอนความเห็นชอบโครงการโรงไฟฟ้าพลังงานความร้อน ขนาด 150 เมกะวัตต์ และเพิกถอนใบอนุญาตประกอบกิจการผลิต ไฟฟ้า รวมทั้งใบอนุญาตประกอบกิจการโรงไฟฟ้า ใบอนุญาตก่อสร้างอาคารของบริษัทย่อยดังกล่าว พร้อมกับยื่นคำร้องขอให้ศาลเดินเผชิญสืบเพื่อกำหนดมาตรการบรรเทาทุกข์ชั่วคราวก่อนพิพากษา โดยขอให้มีการสั่งให้หยุดเดินระบบผลิตไฟฟ้าไว้ชั่วคราวจนกว่าศาลจะมีคำพิพากษาถึงที่สุด

เมื่อวันที่ 25 ธันวาคม 2562 ศาลได้สวนคู่กรณีเพื่อประกอบการพิจารณาคำขอให้ศาลกำหนดมาตรการคุ้มครองบรรเทาทุกข์ชั่วคราว โดยเมื่อวันที่ 28 มกราคม 2563 ศาลมีคำสั่งยกคำร้องขอให้ศาลกำหนดมาตรการบรรเทาทุกข์ชั่วคราวดังกล่าว เนื่องจากไม่มีเหตุที่จะรับฟังได้ว่าใบอนุญาตประกอบกิจการไฟฟ้าของบริษัทย่อย ไม่ชอบด้วยกฎหมายอย่างไร

ต่อมาเมื่อวันที่ 31 มกราคม 2563 ศาลมีคำสั่งให้พิจารณาคดีต่อพร้อมกับเรียกให้บริษัทย่อยดังกล่าวทำคำให้การแก้คำฟ้องพร้อมด้วยพยานหลักฐานภายในระยะเวลาที่กำหนด ซึ่งนายความผู้รับผิดชอบได้จัดทำคำให้การยื่นศาลแล้ว เมื่อวันที่ 1 กรกฎาคม 2563

บริษัท ทีพีไอ โพลีน จำกัด (มหาชน) และบริษัทย่อย

หมายเหตุประกอบงบการเงินระหว่างกาลแบบย่อ

สำหรับงวดสามเดือนสิ้นสุดวันที่ 31 มีนาคม 2567 (ไม่ได้ตรวจสอบ)

เมื่อวันที่ 7 ธันวาคม 2563 ศาลปกครองกลางส่งคำคัดค้านคำให้การผู้ถูกฟ้องคดีที่ 5 ให้บริษัทย่อยเพื่อทำคำให้การเพิ่มเติมยื่นศาลภายในระยะเวลาที่กำหนด ซึ่งบริษัทได้ยื่นคำให้การเพิ่มเติมต่อศาลเมื่อวันที่ 12 มีนาคม 2564 แล้ว ขณะนี้อยู่ระหว่างการพิจารณาของศาล

ที่ปรึกษากฎหมายของบริษัทย่อยดังกล่าวได้พิจารณาคำฟ้องและเอกสารประกอบคำฟ้องแล้วมีความเห็นว่าบริษัทย่อยดังกล่าว ได้รับใบอนุญาตและดำเนินการก่อสร้างโรงงานไฟฟ้าตามโครงการที่ได้รับอนุญาตจากหน่วยงานของรัฐอย่างถูกต้องโปร่งใส ตามตัวบทกฎหมายและเจ้าพนักงานของรัฐปฏิบัติโดยชอบและสุจริตไม่มีส่วนได้เสียในการออกใบอนุญาต คำฟ้องของผู้ฟ้องคดีไม่เป็นความจริง ในชั้นนี้ เป็นเพียงขั้นตอนที่ต้องจัดทำคำให้การปฏิเสธคำฟ้องตามระยะเวลาที่กฎหมายกำหนด บริษัทย่อยมีข้อต่อสู้เพียงพอที่ไม่ต้องรับผิดชอบฟ้องแต่อย่างใด ซึ่งขึ้นอยู่กับพิจารณาของศาลปกครองกลาง นอกจากนี้ บริษัทย่อยได้แจ้งความร้องทุกข์กล่าวโทษผู้ฟ้องคดีทั้ง 222 คน ที่สถานีตำรวจภูธร มวกเหล็ก สระบุรี ว่าผู้ฟ้องคดีทั้งหมดกล่าวเท็จในคำฟ้อง ขณะนี้อยู่ระหว่างการสอบสวนข้อเท็จจริงของพนักงานสอบสวน

สำหรับคดีดังกล่าวข้างต้น ที่ปรึกษาทางกฎหมายของกลุ่มบริษัทมีความเห็นว่าจากหลักฐานและข้อมูลของบริษัทมีแนวทางต่อสู้ในชั้นศาลได้ ซึ่งทั้งนี้ขึ้นอยู่กับพิจารณาของแต่ละศาล

14 เรื่องอื่น

- 1) บริษัทย่อยแห่งหนึ่งเป็นผู้ผลิตไฟฟ้าจากเชื้อเพลิงขยะ ซึ่งเป็นพลังงานสะอาดสีเขียว (กลินและกรีน เอ็นเนอร์ยี) โดยเปลี่ยนขยะมูลฝอยชุมชนเป็นเชื้อเพลิง ได้เข้าร่วมโครงการลดก๊าซเรือนกระจกภาคสมัครใจตามมาตรฐานประเทศไทย โครงการประเภทการจัดการของเสีย (T-VER) กับองค์การบริหารจัดการก๊าซเรือนกระจก (อบก.)

ณ สิ้นปี 2564 บริษัทย่อยดังกล่าวได้รับการขึ้นทะเบียนจาก อบก. รับรองปริมาณก๊าซเรือนกระจกที่ลดลง (คาร์บอนเครดิต) จากโครงการดังกล่าว จำนวน 82,056 ตันคาร์บอนไดออกไซด์เทียบเท่า และภายหลังการขายคาร์บอนเครดิตจำนวน 34,690 ตันคาร์บอนไดออกไซด์เทียบเท่า บริษัทย่อยดังกล่าวมีจำนวนคาร์บอนเครดิตคงเหลือ 47,366 ตันคาร์บอนไดออกไซด์เทียบเท่า

เมื่อวันที่ 24 พฤษภาคม 2565 บริษัทย่อยดังกล่าวได้รับการขึ้นทะเบียนจาก อบก. รับรองปริมาณคาร์บอนเครดิตสำหรับช่วงระยะเวลาวันที่ 1 พฤษภาคม 2560 ถึง 31 ธันวาคม 2563 เพิ่มขึ้นจำนวน 717,931 ตันคาร์บอนไดออกไซด์เทียบเท่า ทำให้บริษัทย่อยดังกล่าวมีจำนวนคาร์บอนเครดิตคงเหลือ 765,297 ตันคาร์บอนไดออกไซด์เทียบเท่า

บริษัท ทีพีโอ โพลีน จำกัด (มหาชน) และบริษัทย่อย

หมายเหตุประกอบงบการเงินระหว่างกาลแบบย่อ

สำหรับงวดสามเดือนสิ้นสุดวันที่ 31 มีนาคม 2567 (ไม่ได้ตรวจสอบ)

เมื่อวันที่ 28 เมษายน 2566 และวันที่ 26 กันยายน 2566 บริษัทย่อยดังกล่าวได้รับการขึ้นทะเบียนจาก อบก. รับรองปริมาณคาร์บอนเครดิตเพิ่มอีกจำนวน 462,797 ตันคาร์บอนไดออกไซด์เทียบเท่า และ 331,135 ตันคาร์บอนไดออกไซด์เทียบเท่าตามลำดับ ทำให้บริษัทย่อยดังกล่าวมีจำนวนคาร์บอนเครดิตรวม 1,559,229 ตันคาร์บอนไดออกไซด์เทียบเท่า

- 2) ตั้งแต่เดือนธันวาคม 2564 จนถึงไตรมาส 1 ปี 2567 บริษัทได้รับอนุญาตประทานบัตรเหมืองแร่หินปูนและหินดินดานเพื่ออุตสาหกรรมปูนซีเมนต์จากกรมพื้นฐานอุตสาหกรรมและการเหมืองแร่ กระทรวงอุตสาหกรรม จำนวนทั้งสิ้น 28 แปลง มีอายุประทานบัตร 25 - 30 ปี เนื้อที่รวม 7,481 ไร่ โดยมีปริมาณแร่หินปูนเป็นจำนวน 399,539,500 ตัน เป็นหินดินดานจำนวน 43,043,400 ตัน เป็นหินดินซีเมนต์จำนวน 5,772,500 ตัน รวมเป็นจำนวนทั้งสิ้น 448,355,400 ตัน (เฉลี่ยจำนวน 16.30 ล้านตัน/ปี)

15 เหตุการณ์ภายหลังรอบระยะเวลารายงาน

ระหว่างวันที่ 2 - 4 เมษายน พ.ศ. 2567 บริษัทย่อยแห่งหนึ่งเสนอขายหุ้นกู้อายุ 4 ปี 9 เดือน อัตราดอกเบี้ยคงที่ร้อยละ 4.00 ต่อปี ชำระดอกเบี้ยทุก 3 เดือน มูลค่าเสนอขายไม่เกิน 4,000 ล้านบาท

